



POVJERENSTVO
ZA
FISKALNU POLITIKU

MJESEČNA INFORMACIJA

broj 4.

SADRŽAJ

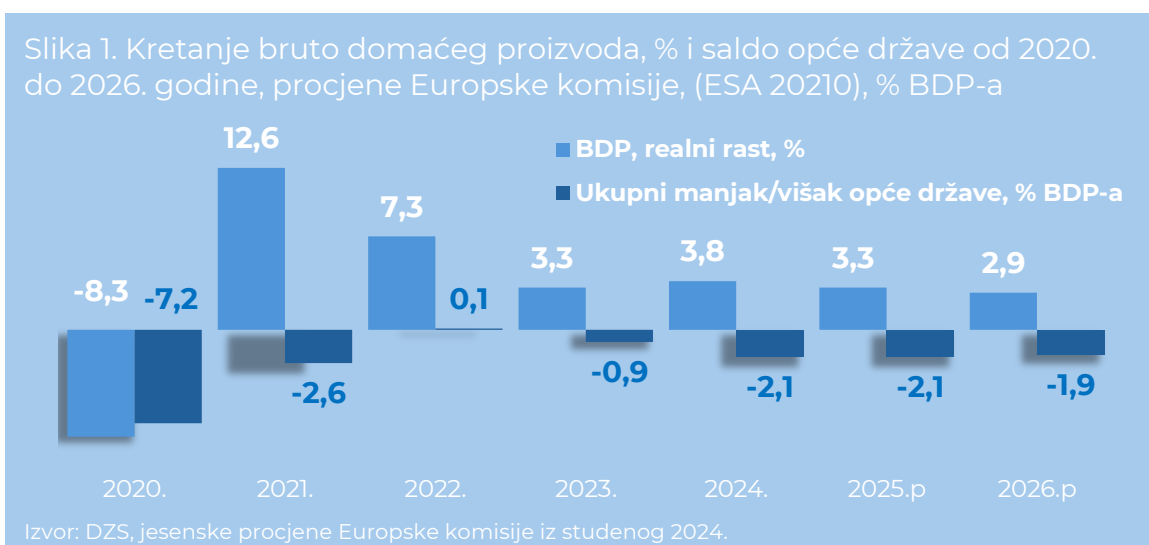
<i>KLJUČNE INFORMACIJE</i>	4
<i>AKTUALNA GOSPODARSKA KRETANJA U RH</i>	6
<i>DRŽAVNI PRORAČUN</i>	8
<i>KONSOLIDIRANA OPĆA DRŽAVA</i>	11
<i>JAVNI DUG</i>	13
<i>NOVOSTI IZ PODRUČJA FISKALNE POLITIKE U 2024. i 2025. GODINI</i>	14
<i>Prilog: Tablice</i>	17
<i>Popis kratica</i>	23
<i>Izvori podataka:</i>	24

KLJUČNE INFORMACIJE

- **Hrvatska bi** prema zadnjim raspoloživim procjenama Europske komisije **i u ovoj godini trebala biti među najbrže rastućim gospodarstvima EU**. Točnije, dinamičniji rast od 3,3% koliko je predviđeno za Hrvatsku trebale bi ostvariti samo Irska, Malta i Poljska. Predviđeni **rast za Hrvatsku i dalje se pretežno temelji na kretanju domaće potražnje**, točnije rastu osobne potrošnje i investicija, ali će znatno ovisiti i o ukupnim globalnim kretanjima, posebno kretanjima na razini EU.
- **Globalno tržište trenutno je obilježeno rastućim nesigurnostima i rizicima**, prvenstveno zbog političkih i ekonomskih odluka novog predsjednika SAD-a kao i neizvjesnosti oko daljnjeg razvoja sukoba u Ukrajini. **Carine koje su uvedene ili najavljene** od strane SAD-a i protumjere trgovinskih partnera **potencijalno će negativno utjecati na globalnu trgovinu, a time i na ukupan globalni rast**.
- Unatoč izraženijem rastu cijena pojedinih roba na globalnom tržištu **globalni rast cijena je s krajem veljače i dalje bio umjereno nizak, uključujući i cijene najvažnijih energenata**. Na razini euro zone inflacija je u prva dva mjeseca ove godine iznosila 2,4 % dok je u SAD-u iznosila 2,9%. Tako su se i monetarne politike ECB-a i FED-a donekle razlikovale, **ECB je nastavio sa snižavanjem ključnih kamatnih stopa** započetim sredinom prošle godine, dok ih FED zadržao na razini s kraja 2024. godine.
- Od aktualnih procjena važnijih globalnih institucija do sada su u ovoj godini objavljene samo **nove procjene Europske centralne banke (ECB-a) koja je svoju procjenu globalnog rasta (bez euro zone) za ovu godinu smanjila s 3,5 % iz prosinca 2024. na 3,4 % u ožujku, a rast euro zone s 1,1 % na 0,9 %**.
- **Hrvatska narodna banka** izradila je procjene prema kojima je **procjena rasta za Hrvatsku za 2025. godinu smanjena sa 3,4 % iz prosinca 2024. godine na 3,2 %**, a rast cijena prema HIPC indeksu istodobno povećan s 3,5% na 3,7 %.
- S obzirom da su **neizvjesnosti i dalje velike, a promjene u procjenama relativno male** za sada su i **dalje relevantne procjene kretanja gospodarstva i fiskalnih**

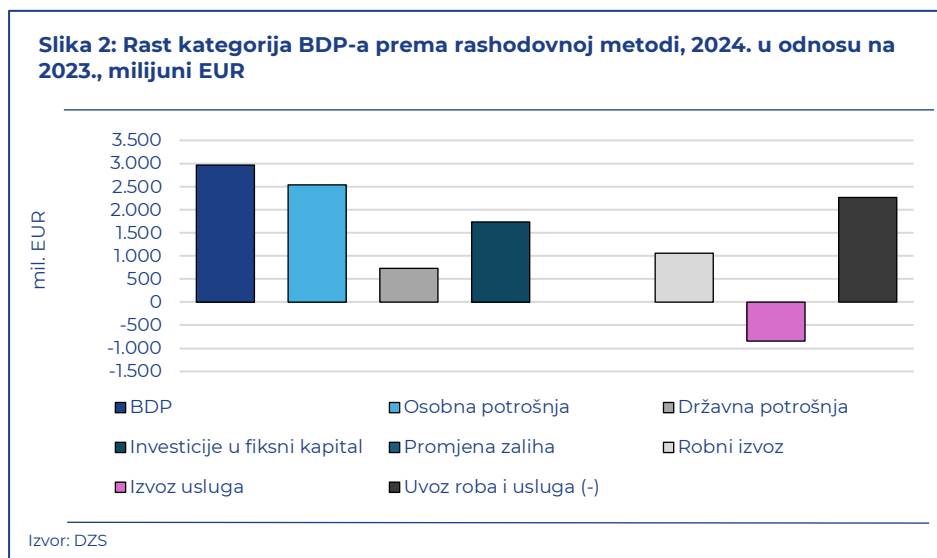
pokazatelja koje su Ministarstvo financija i Europska komisija objavili u svojim zadnjim dostupnim projekcijama.

- Međutim, **kod fiskalnih kretanja treba uzeti u obzir potencijalne učinke provedbe plana Europske komisije „ReArm Europe“** koji se odnosi na **značajno povećanje rashoda za obrambenu industriju i povećanje vojnih kapaciteta EU.** Ovaj plan predviđa znatno povećanje rashoda za obranu na način da se omogući aktiviranje nacionalnih klauzula o odstupanju od kriterija iz Pakta o stabilnosti i rastu. Ovakvo odstupanje u Hrvatskoj predviđeno je u članku 10. Zakona o fiskalnoj odgovornosti.



AKTUALNA GOSPODARSKA KRETANJA U RH

- Prema zadnjim dostupnim podacima, konkretnije prema prvoj procjeni DZS-a u 2025. godini, **realan rast BDP-a je u prošloj godini iznosio 3,8 %**, dok bi prema procjenama Europske komisije u ovoj godini trebao biti blago usporen i iznositi 3,3%.
- **Rast BDP-a u prošloj godini se najviše temeljio na povećanju potrošnje stanovništva od 5,8 %**, koji je bio snažno **povezan s realnim rastom neto plaća**, mirovina, te drugih socijalnih naknada, a povećana je i kreditna aktivnost banaka prema stanovništvu.
- **Snažan doprinos rastu u prošloj godini dale su i bruto investicije u fiksni kapital koje povećane za 9,9 %** što je u najvećoj mjeri bilo posljedica rasta građevinske aktivnosti. Na rast BDP-a su u **znatno manjoj mjeri** utjecali i **rast robnog izvoza od 5,4 % te povećanje državne potrošnje za 4,4 %**, dok je kod **izvoza usluga**, koji se pretežno odnosi na turizam, istodobno zabilježen **realan pad od 3,8 %**.



- Za ovu godinu predviđeno je **usporavanje rasta u odnosu na prošlogodišnji kod svih kategorija potražnje, osim kod izvoza roba i usluga**. Najveća razlika se prema zadnjim procjenama predviđa kod investicija u fiksni kapital, čiji bi rast s prošlogodišnjih 9,4 % trebao usporiti na 4,1 % što je očekivana posljedica njihove

visoke razine u prošloj godini. Međutim, **i u ovoj godini se očekuje znatan utjecaj nastavka rasta investicija, posebno javnih investicija** financiranih iz EU sredstava, **na rast BDP-a.**

- **Stopa inflacije je u prošloj godini iznosila 3,0 %**, te je bila znatno niža u odnosu na 2023. godinu kad je iznosila 8,0 %. Međutim, uslijed visoke potražnje i dalje je prisutan izraženiji rast cijena, **pa se početkom 2025. godine bilježi nešto viša inflacija od 3,8 % za prva dva mjeseca**, te je izraženija u odnosu na druge članice EU, kao i u odnosu na euro zonu.
- **Tržište rada je u 2024. godini obilježeno nastavkom povećanja broja zaposlenih za 1,9 %** na godišnjoj razini, te smanjivanjem broja nezaposlenih za 12,5 % uslijed čega je **stopa registrirane nezaposlenosti za prošlu godinu smanjena na razinu od 5,3 %**. Početak ove godine obilježen je nastavkom pozitivnih trendova, pa je broj zaposlenih u siječnju povećan za 3,5% u odnosu na prošlogodišnji siječanj.
- **Prosječne neto plaće su u 2024. godini bilježile snažan rast**, pa je na razini godine **prosječna neto plaća bila nominalno 14,8 %, a realno 11,5 % veća** nego u 2023. godini. Isti trend zabilježen je i kod **prosječnih mirovina** koje su u prošloj godini prema mjesecu isplate **nominalno povećane 15,6 % na godišnjoj razini**. Trend rasta plaća bit će nastavljen i u ovoj godini zbog utjecaja poreznih izmjena na početku godine, iako on neće biti snažno izražen kao u 2023. godini. Dostupni podaci o kretanju mirovina pokazuju da je njihov rast donekle usporen u odnosu na prošlu godinu, ali je iznos prosječne mirovine za prva dva mjeseca bio 12,8% veći nego u istom razdoblju prošle godine.
- Uz ovakve trendove u kretanju plaća, mirovina i prošlogodišnjeg povećanja kredita prema stanovništvu, što je povećalo razinu kreditnih plasmana za 11,7 % u odnosu na kraj prethodne godine, ali i prisutnu inflaciju, **iznos fiskaliziranih računa je u prošloj godini povećan na godišnjoj razini za 11,0 %**. Na početku ove godine prisutan je trend usporavanja rasta iznosa fiskaliziranih računa uz godišnju stopu rasta za prva dva mjeseca od 7,2 %.

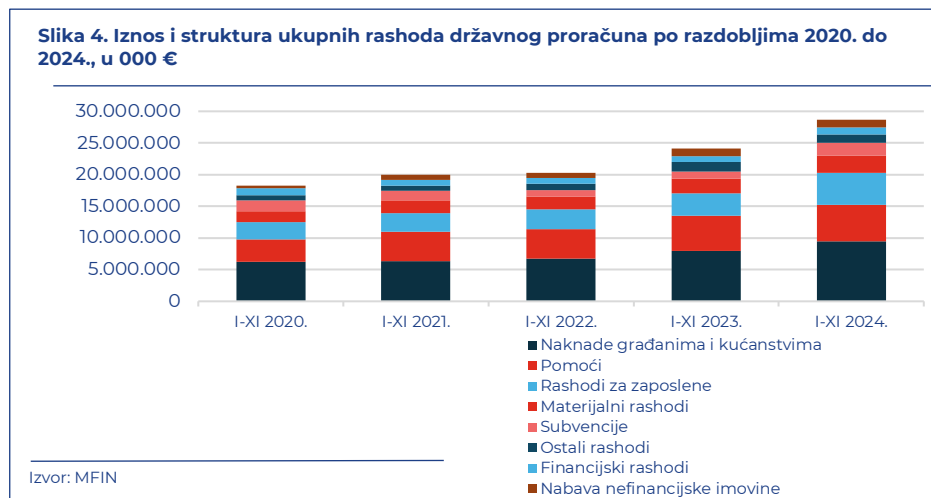
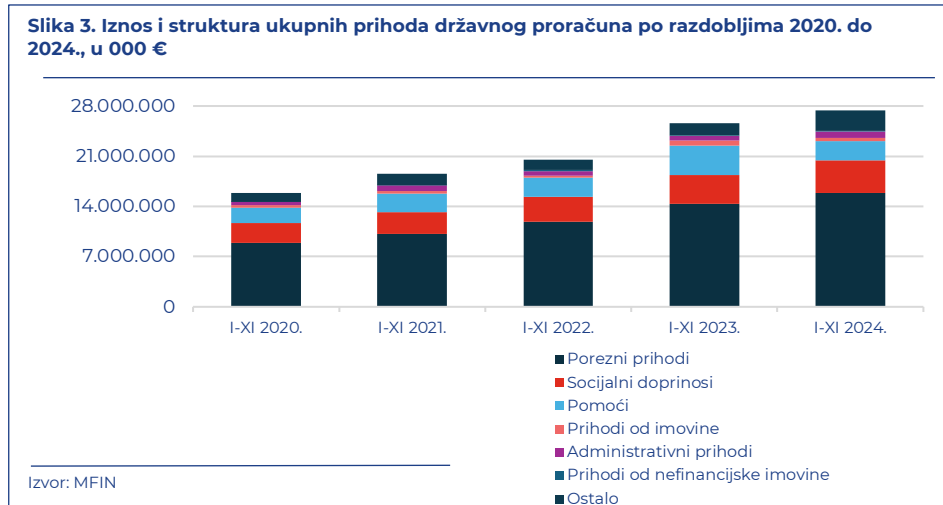
- **Realan sektor gospodarstva u prošloj je godini najviše obilježen nastavkom pada industrijske proizvodnje za 1,9 % u odnosu na 2023. godinu, znatnijim porastom vrijednosti trgovine na malo i građevinske aktivnosti**, povećanjem vrijednosti izvoza pod znatnim utjecajem povećanih cijena, ali i **tek neznatnim porastom vrijednosti izvoza usluga (pretežno turizam) od samo 1,7 %** unatoč znatnom porastu cijena u turističkim uslugama. Dostupni podaci za početak ove godine pokazuju siječanjski rast industrijske proizvodnje te nastavak rasta trgovine na malo.

DRŽAVNI PRORAČUN

- **Prema prvom planu za prošlu godinu očekivao se izraženiji rast rashoda od prihoda i znatno povećanje proračunskog manjka.** Najveći se rast proračunskih prihoda očekivao kod poreznih prihoda, dok se daleko **najveći dio predviđenog povećanja rashoda odnosio na naknade građanima i kućanstvima te povećanje rashoda za zaposlene.**
- Raspoloživi **podaci za prvih jedanaest mjeseci prošle godine** pokazuju da se državni proračun ostvarivao u skladu s takvim predviđanjima. **Prihodi su na godišnjoj razini povećani 7,1 %, a rashodi za 18,9 %** uslijed čega je višak od 1,50 milijardi eura u jedanaest mjeseci 2023. godine zamijenjen manjkom u visini od - 1,23 milijarde eura.
- **Najveći utjecaj na rast ukupnih prihoda imali su porezni prihodi**, posebno prihodi od PDV-a te prihodi od Hrvatskog zavoda za zdravstveno osiguranje temeljem ugovornih obveza, a znatnije je povećan i prihod od doprinosa za mirovinsko osiguranje.
- Prihodna strana proračuna bila je **pod utjecajem nastavka gospodarskog rasta i visoke potrošnje**, u nešto manjoj mjeri i nastavka rasta cijena, a na povećanje prihoda od doprinosa znatno je utjecao zabilježeni rast plaća te u nešto manjoj mjeri pozitivni trendovi u kretanju zaposlenosti.

- **Najveće smanjenje prihoda istodobno je zabilježeno kod pomoći**, koje se pretežno odnose na korištenje fondova i programa EU. Ovo smanjenje prema tumačenju Ministarstva financija posljedica je sporije dinamike provedbe projekata nego u prethodnoj godini, ali i znatnog iznosa iskorištenih sredstava iz Fonda solidarnosti EU u 2023. godini.
- **Smanjenje iznosa sredstava iz fondova EU-a u odnosu na 2023. bilo je predviđeno primarnim planom proračuna za 2024. godinu.** Najviši iznos smanjenje se odnosio na navedena sredstva iz Fonda solidarnosti EU (koja su se morala iskoristiti do lipnja 2023.), ali i iz Kohezijskog fonda i Europskog fonda za regionalni razvoj, dok je istodobno previđeno značajnije povećanje sredstava iz Mehanizma za oporavak i otpornost.
- **Na povećanje ukupnih rashoda istodobno je najviše utjecalo povećanje rashoda za zaposlene te povećanje iznosa naknada građanima i kućanstvima.**
- **Rashodi za zaposlene** su u prvih jedanaest mjeseci 2024. godine povećani uglavnom zbog povećanja osnovice za plaće državnih i javnih službenika i namještenika u listopadu 2023. godine **te reforme sustava plaća u 2024. godini koja se odražavala na visinu izdataka za plaće od travnja 2024. godine.**
- **Kod povećanja naknada građanima i kućanstvima najveći su utjecaj imale mirovine** koje su tijekom 2023. godine povećane po više temelja (obiteljske mirovine, minimalne mirovine, dodaci na mirovine, redovna usklađivanja), a usklađivanje mirovina i isplate dodataka nastavljene su i u 2024. godini.
- Usljed ostvarenih kretanja prihoda i rashoda proračuna **Sabor RH je u listopadu prihvatio Izmjene i dopune državnog proračuna za 2024. godinu.** Ovim izmjenama došlo je do povećanja ukupnih prihoda za 1,8 milijardi eura te povećanja ukupnih rashoda za 976 milijuna eura, kao i smanjivanja proračunskog manjka za 838 milijuna eura u odnosu na prvotni plan proračuna.
- **Predloženim rebalansom na prihodnoj strani najviše su povećani prihodi od doprinosa za mirovinsko osiguranje**, prihodi od poreza na dodanu vrijednost te poreza na dobit, dok je **na rashodnoj strani najveći rast zabilježen kod subvencija i rashoda za zaposlene.** Povećanje iznosa subvencija se najvećim

dijelom odnosilo na nadoknade opskrbljivačima toplinske i električne energije uslijed nastavka provedbe mjera zaštite stanovništva i poduzetništva od posljedica visoke inflacije.



- **Planom državnog proračuna za 2025. godinu predviđen je daljnji rast prihoda za 2,6 milijardi eura, dok bi ukupni rashodi istodobno trebali biti 3,4 milijarde veći nego u 2024. godini** zbog planiranog daljnjeg povećanja **iznosa pomoći, rashoda za nabavu nefinancijske imovine** te daljnjeg rasta **naknada građanima u kućanstvima**.
- Rast iznosa **pomoći** se pretežno odnosi na vodno komunalne projekte i sanaciju šteta od potresa, na **povećanje rashoda za nefinancijsku imovinu** bi najviše trebala utjecati nabava vojne opreme i dio sanacije šteta od potresa, dok je

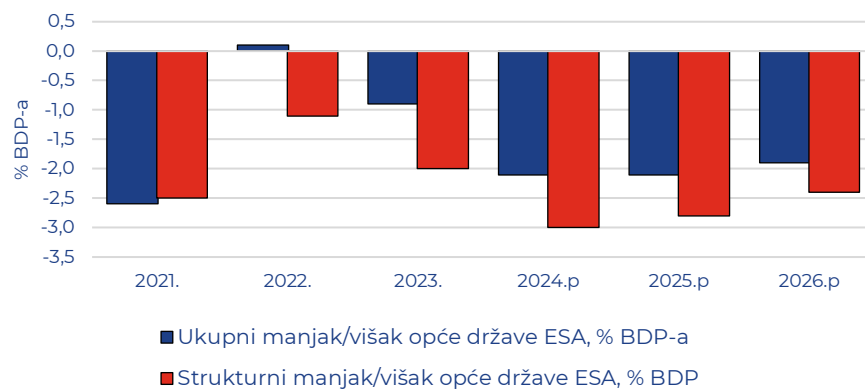
povećanja iznosa naknada građanima i kućanstvima u najvećoj mjeri rezultat planiranog daljnjeg rasta izdataka za mirovine.

- Rezultat takvih planiranih kretanja utjecat će na **povećanje proračunskog manjka za 800 milijuna eura u odnosu na 2024. godinu.**

KONSOLIDIRANA OPĆA DRŽAVA

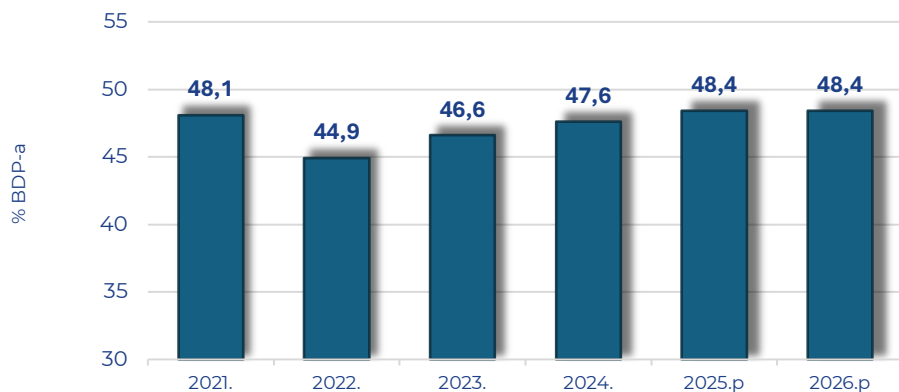
- Kao posljedica nastavka izraženijeg povećanja rashoda od prihoda iz prethodne godine, **manjak konsolidirane opće države je prema** zadnjim procjenama Europske komisije u prošloj godini iznosio **-2,1 % BDP-a**. Zadnje raspoložive brojke prema ESA 2010 metodologiji pokazuju da je u prvih devet mjeseci 2023. godine ostvaren višak od 908,2 milijuna eura, dok je za devet mjeseci 2024. godine zabilježen manjak od -62,2 milijuna eura.
- **Strukturni manjak opće države je istovremeno prema procjenama EK iznosio -3,0 % BDP-a**, znatno više od -2,0 % u 2023. godine te znatno iznad definirane gornje granice od 1,5 %.
- Prema raspoloživoj strukturi za **prvih devet mjeseci 2024. godine**, na razini opće države najveći je **rast prihoda ostvaren temeljem povećanih prihoda od poreza i socijalnih doprinosa**, dok su **na rast rashoda najviše utjecali rashodi za socijalne naknade i rashodi za zaposlene.**

Slika 5. Ukupni i strukturni saldo opće države (ESA 2010)



Izvor: Mfin, procjene Europske komisije

Slika 6. Ukupni rashodi opće države (ESA 2010), % BDP-a



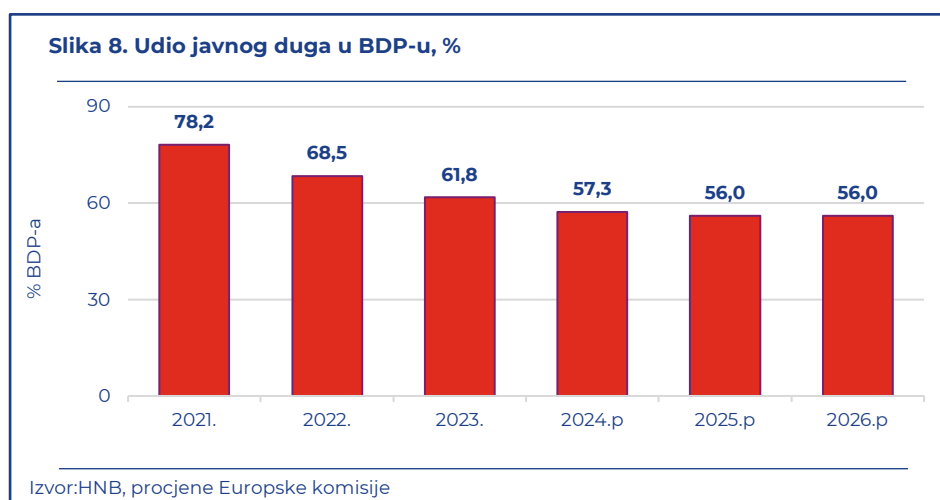
Izvor: HNB, procjene Europske komisije

- **Za 2025. godinu** se prema ESA 2010 metodologiji na razini opće države **predviđa daljnje povećanje prihoda i rashoda te povećanje njihovog udjela u BDP-u**. Na prihodnoj strani se najveći rast predviđa kod socijalnih doprinosa, a predviđen je i znatniji rast prihoda od pomoći EU. Na rashodnoj je predviđen rast kod većine rashoda, a najveći rast udjela u BDP-u predviđa se kod naknada zaposlenima te kod kapitalnih transfera. **Ukupni manjak opće države trebao bi iznositi -2,3% BDP-a i biti 0,2 postotna boda veći nego u 2024. godini.**
- Takav rast manjka u ovoj godini uključen je u **Nacionalni srednjoročni fiskalno-strukturni plan RH (NSFSP) za razdoblje 2025.-2028. kojim je definirano da primarni strukturni manjak u 2028. godini ne smije prelaziti 0,4% BDP-a**, dok bi kumulativni rast neto nacionalno financiranih primarnih rashoda za

ostvarivanje tog plana od 2025. do 2028. godine morao biti manji od 23,2% (izračun Europske komisije). Odnosno, **Vlada RH je potrebnu fiskalnu konsolidaciju blago odgodila na iduće tri godine.**

JAVNI DUG

- U 2024. godini **zabilježen je nominalni rast iznosa javnog duga, ali i smanjenje njegovog udjela u BDP-u.** Prema zadnjem dostupnom podatku za studeni, javni dug je iznosio 49,6 milijardi eura ili 1,3 milijarde eura više nego na kraju 2023. godine, dok je **udio javnog duga u 2024. godini prema zadnjim procjenama smanjen na 57,4 % BDP-a.**
- **Smanjenje udjela javnog duga ispod referentne granice od 60 % BDP-a definirane Paktom o stabilnosti i rastu je izuzetno važan** i ostvaren u dobrom trenutku za s obzirom da je svrstao Hrvatsku u grupu članica koje su imali „povoljniji“ tretman kod izrade Nacionalnih srednjoročnih fiskalno-strukturnih planova i koje su dobile tzv. tehničke informacije za njegovu izradu.
- Prema procjenama Europske komisije i u skladu s ciljevima izrade NSFSP-a u ovoj godini se očekuje daljnji pad udjela javnog duga u BDP-u na 56,0%, ali treba uzeti u obzir i uvodno opisane potencijalne učinke provedbe plana ReArm Europa.



NOVOSTI IZ PODRUČJA FISKALNE POLITIKE U 2024. I 2025. GODINI

- 22.2. Vlada RH **usvojila je uredbu o nazivima radnih mjesta, uvjetima za raspored i koeficijentima za obračun plaće u javnim službama.**
- 14.3. **Prihvaćen šesti paket pomoći stanovništvu i gospodarstvu vrijedan 503 milijuna eura** u cilju održavanja niske cijene energenata i snižavanja inflacije. Donesen za razdoblje od 1. travnja do 30. rujna (zadržavanje cijene struje i plina, naknada troškova energije, potpore umirovljenicima, potpora prijevoznicima, potpora nezaposlenim braniteljima).
- 25.7. Vlada RH **usvojila odluku o visini osnovice za obračun plaća državnih dužnosnika,** koja je povećana za 83,45 posto, odnosno na 947,18 eura bruto.
- 22.8. Premijer RH **najavio novi način obračuna mirovina** – omjer 85:15 umjesto 70:30 na u korist povoljnijeg faktora (kretanje cijena i plaća) te godišnji dodatak na mirovinu.
- 23.8. Prihvaćena odluka o **novom usklađivanju mirovina u visini 7,46% od 1.7.2024.,** tj. primjenjuje se na mirovine za srpanj.
- 6.9. Predstavljen **novi, sedmi, paket pomoći stanovništvu od utjecaja visoke inflacije** u vrijednosti 248 milijuna eura odnosno upola manje od vrijednosti prethodnog paketa. Cijene električne energije i plina i dalje ostaju pod kontrolom, ali je predviđen njihov rast od približno 10%, nastavlja se veći dio jednokratnih pomoći.
- 23.9. **Predstavljen novi krug poreznih reformi** (primjena od 1.1.2025.); uvodi se porez na nekretnine (orijentiran na stambene jedinice), povećava se prag na ulaz u sustav PDV-a s 40.000 na 50.000 eura, kod poreza na dohodak se povećava osobni odbitak, smanjuje maksimalna visina najniže i najviše stope poreza na dohodak te povećava prag za primjenu više stope poreza na dohodak s 50.400 eura na 60.000 eura.
- 18.10. Na sjednici Vlade RH **predstavljen Nacionalni plan stambene politike Hrvatske do 2030.** čiji je procijenjeni trošak 1,2 milijardi eura.
- 24.10. Vlada RH **donijela odluku o povećanju iznosa minimalne bruto plaće u 2025. godini** s 840 eura na 970 eura. Zbog ovog povećanja Vlada predviđa i određene kompenzacijske mjere za poslodavce koji imaju visok udio radnika na minimalnoj plaći koje će se provoditi tijekom prva tri mjeseca 2025. godine.
- 25.10. Sabor RH **prihvatio Izmjene i dopune državnog proračuna za 2024. godinu.** Uz povećanje prihoda i rashoda, smanjivanje manjka prema nacionalnoj metodologiji te rast manjka opće države prema ESA 2010 metodologiji (s -1,8 % na -2,6 % BDP-a) u odnosu na prvi plan proračuna, Hrvatska bi u ovoj godini po prvi puta trebala ispuniti oba kriterija iz Maastrichta (manjak ispod 3 % BDP-a i javni dug ispod 60 % BDP-a).

- 31.10. Vlada RH **u saborsku proceduru uputila izmjene i dopune šest zakona** u sklopu novog kruga poreznih izmjena, koje bi na snagu trebale stupiti 1. siječnja 2025. godine.
- 14.11. Vlada je na svojoj 39. sjednici **raspravljala o Nacrtu prijedloga državnog proračuna RH za 2025. godinu** i projekcijama za 2026. i 2027. godinu, Prijedlogu nacrtu proračunskog plana RH za 2025. godinu i Prijedlogu nacionalnog srednjoročnog fiskalno-strukturnog plana RH za razdoblje 2025.-2028. te je Prijedlog državnog proračuna uputila u Sabor RH.
- 05.12. Odluka Vlade RH **o isplati 80 EUR dodatka umirovljenicima** uoči Božića. Potrebnih 100 milijuna eura je osigurano preraspodjelom u proračunu za 2024. godinu.
- 06.12. Hrvatski sabor **donio Državni proračun za 2025. godinu** i projekcije za 2026. i 2027. godinu te ostale proračunske dokumente.
- 13.12. Hrvatski sabor **izglasao predložene izmjene šest poreznih zakona**, koji na snagu stupaju 1. siječnja 2025. godine.
- 27.12. Vlada RH **donijela Nacionalni plan za poticanje ulaganja za razdoblje do 2030.** i Akcijski plan za provedbu Nacionalnog plana za poticanje ulaganja za razdoblje do 2026. godine.
- 31.12. Vlada RH **usvojila Zaključak o prihvaćanju Dodatka IV. Kolektivnom ugovoru za državne službenike i namještenike** te Odluku o visini osnovice za obračun plaće u javnim službama u 2025. godini. Prema Dodatku osnovica plaće u državnim i javnim službama će rasti 3 % od 1. veljače te još 3 % od 1. rujna ove godine.
- 1.1. 2025. Stupile na snagu **izmjene i dopune Zakona o lokalnim porezima, porezu na dohodak, doprinosima, porezu na dodanu vrijednost, izmjene Općeg poreznog zakona te Zakona o Poreznoj upravi.** Najaktualnije izmjene: rast bruto minimalne plaće na 970 eura, povećanje osobnog odbitka na 600 eura te rast neoporezivih primitaka, povećanje praga za ulazak u sustav PDV-a na 60 tisuća eura i uvođenje poreza na nekretnine.
- 24.1. Vlada RH **povećala iznos naknade za novorođeno dijete** (s 309 na 618 eura) i **limit naknade roditeljskog dopusta** s 995 eura na 3000 eura. To znači da će roditelji tijekom cijelog dopusta primati punu plaću ako se radi o plaći do 3000 eura. Primjena od 1. ožujka.
- 7.3. Na snagu stupila odluka Vlade RH o **povećanju liste proizvoda s ograničenom cijenom** s 30 na 70 proizvoda.
- 3.3. Upravno vijeće HZMO-a donijelo **odluku o usklađivanju mirovina od 1. siječnja 2025.,** kojom aktualna vrijednost mirovine iznosi 13,57 eura, što predstavlja rast od 3,03 %.
- 6.3. **Ministarstvo financija na domaćem tržištu kapitala realiziralo izdanje obveznica** dospijeca 2027. godine u nominalnom iznosu od 1,75 milijardi eura te obveznica dospijeca 2030. godine u nominalnom iznosu od 1,25 milijardi eura.

- 12.3. Ministar obrane obavijestio javnost o planu uvođenja obaveznog vojnog roka i **planiranom trošku proračuna od 20 milijuna eura** godišnje za ovu namjenu. Zakon o uvođenju vojnog roka trebao bi biti donesen do 15. srpnja ove godine.

PRILOG:

Tablica 1. Stope rasta na godišnjoj razini, 2023., 2024. i 2025. godina, %

KATEGORIJA / GODINA	2023.					2024.					2025.	
	I	I-II	I-X	I-XI	I-XII	I	I-II	I-X	I-XI	I-XII	I	I-II
BDP EU27, realne stope rasta u %	-	-	-	-	0,6	-	-	-	-	1,0	-	-
BDP, realne stope rasta u %	-	-	-	-	3,1	-	-	-	-	3,8	-	-
Potrošačke cijene - inflacija, stope rasta u %	12,8	12,3	8,6	8,3	8,0	4,1	4,1	3,0	2,9	3,0	4,0	3,8
Industrijska proizvodnja, izvorne stope u %	-0,3	-1,1	-0,4	-0,2	-0,3	0,6	-0,2	-1,8	-2,5	-1,9	6,2	-
Trgovina na malo, izvorne realne stope rasta u %	0,7	0,6	2,9	3,3	3,7	9,2	11,3	8,0	7,9	7,7	4,1	-
Obujam građevinskih radova, izvorne stope rasta u %	7,2	5,6	4,5	5,0	5,1	18,2	18,9	16,5	15,7	15,6	-	-
Noćenja turista - ukupno, stope rasta u %	19,1	16,5	2,5	2,5	2,6	-1,2	3,5	1,2	1,4	1,4	9,4	-
Noćenja - domaći turisti, stope rasta u %	3,2	7,1	3,9	4,1	4,7	-0,7	4,7	6,7	7,6	7,5	6,6	-
Noćenja - strani turisti, stope rasta u %	34,1	24,2	2,4	2,4	2,4	-1,6	2,8	0,7	0,8	0,8	11,4	-
Devizni prihod od turizma, stope rasta u %	-	-	-	-	11,3	-	-	-	-	-	-	-
Robni izvoz (*prva procjena), stope rasta u %	12,3	9,2	-4,4	-4,8	-5,1	2,2	3,1	4,0	3,9	4,8	9,0*	-
Robni uvoz (*prva procjena), stope rasta u %	16,4	12,3	-4,4	-5,0	-5,8	-2,1	0,8	5,2	5,4	5,8	9,6*	-
Ukupan broj zaposlenih, stope rasta u %	2,1	2,4	2,6	2,7	2,7	3,1	1,3	1,9	1,9	1,9	3,5	-
Broj nezaposlenih, stope rasta u %	-6,6	-8,1	-7,0	-6,6	-6,2	-2,2	-1,7	-10,8	-11,7	-12,5	-18,7	-
Neto plaće, realne stope rasta u %	-0,9	-0,5	3,8	4,2	4,6	8,8	8,5	11,7	11,7	11,5	-	-
Prosječne neto mirovine, po mjesecu isplate (bez međ.), stope %	8,7	9,6	14,1	14,5	14,9	19,0	18,5	16,0	15,8	15,6	13,2	12,8
Kreditni nefin. sektoru, kraj razdoblja, stope rasta u %	21,5	20,0	6,2	6,3	6,1	3,1	2,6	4,5	5,1	6,0	11,2	-
Kreditni stanovništvu, kraj razdoblja, stope rasta u %	5,2	5,3	8,3	8,9	9,4	10,2	10,7	12,0	11,8	11,7	11,9	-
Broj fiskaliziranih računa, stope rasta u %	6,5	4,9	2,1	1,9	1,7	3,0	5,8	3,4	3,4	3,2	2,3	-1,1
Iznos fiskaliziranih računa, stope rasta u %	22,6	20,6	20,0	19,5	19,0	14,5	16,7	11,0	11,0	11,0	10,1	7,2
Prvi puta registrirani novi automobili, stope rasta u %	16,8	23,1	32,9	32,6	32,8	30,7	25,8	12,6	13,0	12,7	-0,4	-

Izvor: Eurostat, DZS, HNB, HZMO, Ministarstvo financija, ACEA

Tablica 2. Aktualne projekcije Europske komisije (jesenske) i Ministarstva financija

KATEGORIJA / GODINA	2021.	2022.	2023.	2024.p	2025.p	2026.p
Procjene za EU27, Europska komisija						
<i>Bruto domaći proizvod, realno, %</i>	6,3	3,5	0,4	0,9	1,5	1,8
<i>Deflator BDP-a, %</i>	2,4	5,8	6,1	3,1	2,4	2,1
<i>Potencijalni BDP, realno, %</i>	1,2	1,5	1,6	1,4	1,4	1,3
<i>Indeks cijena, HICP, %</i>	2,9	9,2	6,4	2,6	2,4	2,0
Procjene za RH, Europska komisija						
<i>Bruto domaći proizvod, realno, %</i>	12,6	7,3	3,3	3,6	3,3	2,9
<i>Deflator BDP-a, %</i>	2,1	8,0	11,7	6,6	3,2	2,1
<i>Osobna potrošnja, realni rast, %</i>	10,7	6,9	3,0	5,5	3,6	2,9
<i>Državna potrošnja, realni rast, %</i>	2,8	2,2	7,1	3,6	3,2	2,4
<i>Bruto investicije, realni rast, %</i>	4,8	10,4	10,1	9,1	4,5	3,0
<i>Javne investicije, udio u BDP-u</i>	4,8	4,0	5,6	5,7	5,9	5,8
<i>Potencijalni BDP, realno, %</i>	3,3	3,5	4,4	4,2	3,6	3,3
<i>Rast potrošačkih cijena HICP, % (inflacija)</i>	2,7	10,7	8,4	4,0	3,4	2,0
<i>Broj zaposlenih, %</i>	1,2	2,2	2,2	3,1	2,0	1,1
<i>Ukupni rashodi opće države ESA, % BDP-a</i>	48,1	44,9	46,6	47,6	48,4	48,4
<i>Ukupni saldo opće države ESA, % BDP-a</i>	-2,6	0,1	-0,9	-2,1	-2,1	-1,9
<i>Strukturni saldo opće države ESA, % BDP</i>	-2,5	-1,1	-2,0	-3,0	-2,8	-2,4
<i>Javni dug, % BDP-a</i>	78,2	68,5	61,8	57,3	56,0	56,0
Procjene za RH, Ministarstvo financija						
<i>Bruto domaći proizvod, realno, %</i>	12,6	7,3	3,3	3,6	3,2	2,8
<i>Deflator BDP-a, %</i>	2,1	8,0	11,7	6,7	3,7	2,6
<i>Osobna potrošnja, realni rast, %</i>	10,7	6,9	3,0	5,7	3,7	3,0
<i>Državna potrošnja, realni rast, %</i>	2,8	2,2	7,1	3,5	3,2	2,6
<i>Bruto investicije u fiksni kapital, realni rast, %</i>	4,8	10,4	10,1	9,4	4,1	2,8
<i>Izvoz roba i usluga, realni rast, %</i>	32,7	27,0	-2,9	0,4	2,6	2,5
<i>Uvoz roba i usluga, realni rast, %</i>	17,3	26,5	-5,3	4,7	3,4	2,7
<i>Rast potrošačkih cijena CPI, % (inflacija)</i>	2,6	10,8	8,0	2,9	2,7	2,3
<i>Ukupni rashodi opće države ESA, % BDP-a</i>	48,1	44,9	46,6	47,9	48,6	48,2
<i>Ukupni saldo opće države ESA, % BDP-a</i>	-2,6	0,1	-0,9	-2,1	-2,3	-1,9
<i>Javni dug, % BDP-a</i>	78,2	68,5	61,8	57,4	56,0	55,0

Izvor: Europska komisija, Ministarstvo financija, DZS, HNB

Tablica 3. Kretanje prihoda i rashoda državnog proračuna u jedanaest mjeseci 2023. i 2024. godine (prema nacionalnoj metodologiji)

KATEGORIJA / GODINA	I-XI 2023., mil. EUR	I-XI 2024., mil. EUR	Stopa rasta '24./'23., %	Razlika '24.-'23., mil. EUR	Novi plan 2024., mil. EUR	Udio I-XI '24. u planu, %
Prihodi	25.579,3	27.400,6	7,1	1.821,3	30.332,4	90,3
<i>Prihodi poslovanja</i>	25.530,0	27.320,1	7,0	1.790,1	30.151,5	90,6
<i>Prihodi od poreza</i>	14.352,4	15.881,3	10,7	1.528,9	17.256,5	92,0
<i> Porez na dobit</i>	2.215,4	2.511,7	13,4	296,4	2.573,7	97,6
<i> PDV</i>	9.518,4	10.342,3	8,7	824,0	11.374,5	90,9
<i> Trošarine</i>	2.216,7	2.571,3	16,0	354,6	2.789,3	92,2
<i>Doprinosi</i>	3.991,1	4.546,1	13,9	555,0	5.004,4	90,8
<i>Pomoći</i>	4.169,7	2.638,2	-36,7	-1.531,5	3.241,8	81,4
<i>Prihodi od imovine</i>	653,3	528,2	-19,1	-125,0	606,0	87,2
<i>Prihodi od pristojbi</i>	668,1	854,0	27,8	185,9	864,8	98,8
<i>Prihodi od prodaje roba i usluga</i>	191,0	208,5	9,2	17,5	236,3	88,2
<i>Prihodi od HZZO-a</i>	1.393,9	2.406,1	72,6	1.012,1	2.680,3	89,8
<i>Kazne, upravne mjere i ostali prihodi</i>	110,5	257,7	133,2	147,2	261,4	98,6
<i>Prihodi od prodaje nefin. imovine</i>	49,3	80,5	63,2	31,2	180,9	44,5
Rashodi	24.077,1	28.631,8	18,9	4.554,7	33.586,6	85,2
<i>Rashodi poslovanja</i>	22.930,9	27.455,3	19,7	4.524,4	31.717,5	86,6
<i>Rashodi za zaposlene</i>	3.489,1	5.111,0	46,5	1.621,8	5.719,1	89,4
<i> Materijalni rashodi</i>	2.337,1	2.654,9	13,6	317,8	3.365,2	78,9
<i> Financijski rashodi</i>	907,3	1.094,4	20,6	187,1	1.157,0	94,6
<i> Subvencije</i>	1.100,0	2.045,3	85,9	945,3	2.399,7	85,2
<i> Pomoći</i>	5.591,9	5.781,3	3,4	189,4	6.956,9	83,1
<i>Naknade građanima i kućanstvima</i>	7.953,0	9.424,1	18,5	1.471,2	10.429,3	90,4
<i>Ostali rashodi</i>	1.552,6	1.344,4	-13,4	-208,2	1.690,2	79,5
<i>Rashodi za nabavu nefin. imovine</i>	1.146,1	1.176,4	2,6	30,3	1.869,1	62,9
Ukupni manjak/višk proračuna	1.502,3	-1.231,1	-	-2.733,4	-3.254,2	37,8

Izvor: Ministarstvo financija

Tablica 4. Kretanje prihoda i rashoda konsolidirane opće države u razdoblju od 2021. do 2024. godine, zadnji kvartalni podatak za 2024. (ESA 2010)

KATEGORIJA / GODINA	2021. mil.EUR	2022. mil.EUR	2023. mil.EUR	I.-IX. 2023. mil.EUR	I.-IX. 2024. mil.EUR	I.-IX.'24./ I.-IX.'23. Stopa rasta %
Ukupni prihod	26.574,3	30.441,0	35.715,4	25.975,8	28.615,1	10,2
<i>Ukupni tekući prihodi</i>	25.650,6	29.369,2	33.768,4	24.562,4	27.849,5	13,4
<i>Direktni porezi</i>	3.568,0	4.928,1	5.696,7	3.646,1	4.612,3	26,5
<i>Indirektni porezi</i>	11.410,9	12.945,4	14.994,1	11.201,6	12.126,1	8,3
<i>Socijalni doprinosi</i>	6.485,9	7.314,8	8.371,1	6.206,5	7.277,1	17,3
<i>Ostali tekući prihodi</i>	2.136,8	1.917,5	2.318,1	1.824,0	1.991,6	9,2
<i>Prihodi od prodaje</i>	2.049,1	2.263,4	2.388,4	1.684,2	1.842,4	9,4
<i>Ukupni kapitalni prihodi</i>	923,7	1.071,7	1.946,9	1.413,4	765,6	-45,8
Ukupni rashod	28.063,0	30.346,3	36.382,8	25.067,6	28.677,3	14,4
<i>Ukupni tekući rashodi</i>	24.539,2	26.001,9	30.521,9	21.643,9	24.898,0	15,0
<i>Tekući transferi</i>	11.519,6	12.185,3	14.307,5	10.114,3	11.534,9	14,0
<i>Socijalne naknade</i>	8.875,2	9.507,3	10.922,7	7.628,9	9.230,6	21,0
<i>Subvencije</i>	1.272,7	1.306,0	1.582,0	1.164,4	1.037,0	-10,9
<i>Ostali tekući transferi</i>	1.371,7	1.372,0	1.802,8	1.321,1	1.267,2	-4,1
<i>Kamate</i>	895,9	929,5	1.293,9	946,4	1.014,3	7,2
<i>Naknade zaposlenicima</i>	7.227,8	7.650,7	8.810,8	6.414,3	7.983,3	24,5
<i>Intermedijarna potrošnja</i>	4.896,0	5.236,3	6.109,8	4.168,8	4.365,6	4,7
<i>Ukupni kapitalni rashod</i>	3.523,8	4.344,5	5.860,8	3.423,7	3.779,3	10,4
<i>Investicije</i>	2.786,4	2.719,0	4.339,2	2.538,1	2.744,2	8,1
<i>Ostali kapitalni transferi</i>	737,4	1.625,5	1.521,6	885,6	1.035,1	16,9
Neto pozajmljivanje (+) / Neto zaduživanje (-)	-1.488,7	94,6	-667,4	908,2	-62,2	-

Izvor: HNB

Tablica 5. Kretanje javnog duga

KATEGORIJA / GODINA	2020.	2021.	2022.	2023.	XI 2024.
Iznosi u mil. EUR					
<i>Dug opće države po ESA 2010 (Javni dug)</i>	43.882	45.629	46.347	48.262	49.568
<i>Unutarnji dug opće države</i>	29.790	30.120	31.426	34.136	34.682
<i>Vanjski dug opće države</i>	14.092	15.509	14.921	14.126	14.886
Godišnje stope rasta, %					
<i>Dug opće države po ESA 2010 (Javni dug)</i>	12,8	4,0	1,6	4,1	2,4
<i>Unutarnji dug opće države</i>	13,4	1,1	4,3	8,6	1,7
<i>Vanjski dug opće države</i>	11,5	10,1	-3,8	-5,3	4,0

Izvor: HNB

Tablica 6. Proračunske projekcije - Konsolidirana opća država (ESA 2010)

KATEGORIJA / GODINA	2023.	2024.p	2025.p	2026.p	2027.p	2028.p
Udjeli u BDP-u						
<i>Ukupni prihodi</i>	45,8	45,8	46,3	46,2	45,2	44,9
<i>Ukupni rashodi</i>	46,6	47,9	48,6	48,2	47,1	46,4
<i>Neto pozajmljivanje/zaduživanje</i>	-0,9	-2,1	-2,3	-1,9	-1,8	-1,5
<i>Strukturni primarni saldo</i>	-0,5	-1,5	-1,3	-0,7	-0,5	-0,2
<i>Dug opće države po ESA 2010 (Javni dug)</i>	61,8	57,4	56,0	55,0	54,2	53,3
Godišnja stopa rasta, %						
<i>Neto nacionalno financirani primarni rashodi</i>	-	-	7,5	4,8	5,0	4,2

Izvor: Ministarstvo financija, procjene Ministarstva

Tablica 7. Kretanje i projekcije prihoda i rashoda državnog proračuna u razdoblju od 2023. do 2027. g. (nacionalna metodologija), u mlrd. EUR

KATEGORIJA / GODINA	2023.	2024.p	2025.p	2026.p	2027.p	Promjena, 2027.p prema 2024.p, mlrd. EUR
Prihodi	27,37	30,33	32,95	34,77	35,06	4,7
<i>Prihodi poslovanja</i>	27,29	30,15	32,86	34,67	34,96	4,8
<i>Prihodi od poreza</i>	15,50	17,26	18,50	19,49	20,42	3,2
<i> Porez na dobit</i>	2,35	2,57	2,76	2,91	3,04	0,5
<i> PDV</i>	10,27	11,37	12,54	13,29	13,99	2,6
<i> Trošarine</i>	2,41	2,79	2,91	3,00	3,08	0,3
<i>Doprinosi</i>	4,39	5,00	5,55	5,91	6,22	1,2
<i>Pomoći</i>	4,07	3,24	3,68	3,86	2,61	-0,6
<i>Prihodi od imovine</i>	0,73	0,61	0,57	0,57	0,57	0,0
<i>Prihodi od pristojbi</i>	0,73	0,86	1,18	1,20	1,22	0,4
<i>Prihodi od prodaje roba i usluga</i>	0,22	0,22	0,24	0,23	0,24	0,0
<i>Prihodi od HZZO-a</i>	1,54	2,68	2,98	3,23	3,51	0,8
<i>Kazne, upravne mjere i ostali prihodi</i>	0,12	0,12	0,26	0,16	0,17	0,0
<i>Prihodi od prodaje nefin. imovine</i>	0,07	0,18	0,09	0,09	0,10	-0,1
Rashodi	28,10	33,59	37,01	38,22	36,79	3,2
<i>Rashodi poslovanja</i>	26,58	31,72	34,25	35,68	34,47	2,7
<i>Rashodi za zaposlene</i>	3,90	5,72	6,14	6,26	6,38	0,7
<i>Materijalni rashodi</i>	2,82	3,37	3,73	3,79	3,88	0,5
<i>Financijski rashodi</i>	0,97	1,16	1,21	1,21	1,23	0,1
<i>Subvencije</i>	1,62	2,40	1,77	1,27	1,25	-1,2
<i>Pomoći</i>	6,63	6,96	7,89	8,85	7,89	0,9
<i>Naknade građanima i kućanstvima</i>	8,81	10,43	11,21	11,86	12,29	1,9
<i>Ostali rashodi</i>	1,82	1,69	2,30	2,43	1,56	-0,1
<i>Rashodi za nabavu nefin. imovine</i>	1,52	1,87	2,76	2,55	2,33	0,5
Ukupni manjak/višak proračuna	-0,73	-3,25	-4,05	-3,46	-1,73	1,5

Izvor: Ministarstvo financija

Popis kratica

RH	Republika Hrvatska
EU	Europska unija
SAD	Sjedinjene Američke Države
FED	Federal Reserve Board (Središnja banka SAD-a)
ECB	European Central Bank (Europska centralna banka)
EK	Europska komisija
ESA	European system of national and regional accounts (Europski sustav nacionalnih i regionalnih računa)
DZS	Državni zavod za statistiku
HZMO	Hrvatski zavod za mirovinsko osiguranje
BDP	Bruto domaći proizvod
HICP	Harmonised index of consumer prices (Harmonizirani indeks potrošačkih cijena)
PDV	Porez na dodanu vrijednost

Izvori podataka:

1. Državni zavod za statistiku (studeni, prosinac 2024., siječanj, veljača 2025.). Priopćenja o kretanju pojedinih pokazatelja.
2. Ministarstvo financija (listopad 2024.). Obrazloženje prijedloga izmjena i dopuna državnog proračuna RH i financijskih planova izvanproračunskih korisnika za 2024. godinu.
3. Ministarstvo financija (studeni 2024.). Obrazloženje općeg dijela državnog proračuna i projekcije za 2025. i 2026. godinu.
4. Vlada Republike Hrvatske (studeni 2024.). Nacionalni srednjoročni fiskalno-strukturni plan Republike Hrvatske za razdoblje 2025.-2028.
5. Hrvatska narodna banka (veljača 2025.). Dug opće države (ESA 2010); Nefinancijski računi opće države.
6. Hrvatska narodna banka (veljača 2025.). Krediti drugih monetarnih financijskih institucija kućanstvima prema namjeni i valuti; Krediti drugih monetarnih financijskih institucija nefinancijskim društvima prema veličini nefinancijskog društva.
7. Hrvatski zavod za mirovinsko osiguranje (veljača 2025.). pregled osnovnih podataka o stanju u sustavu mirovinskog osiguranja za siječanj 2025. (isplata u veljači 2025.). dostupno na: <https://www.mirovinsko.hr/hr/statistika/3757>
8. Europska komisija (studeni 2024.). European Economic Forecast – Autumn 2024. (dostupno u pdf. na: https://economy-finance.ec.europa.eu/publications/european-economic-forecast-autumn-2024_en)
9. Europsko udruženje proizvođača automobila (veljača 2025.). New car registrations (dostupno na: <https://www.acea.auto/pc-registrations/new-car-registrations-2-6-in-january-2025-battery-electric-15-market-share/>)