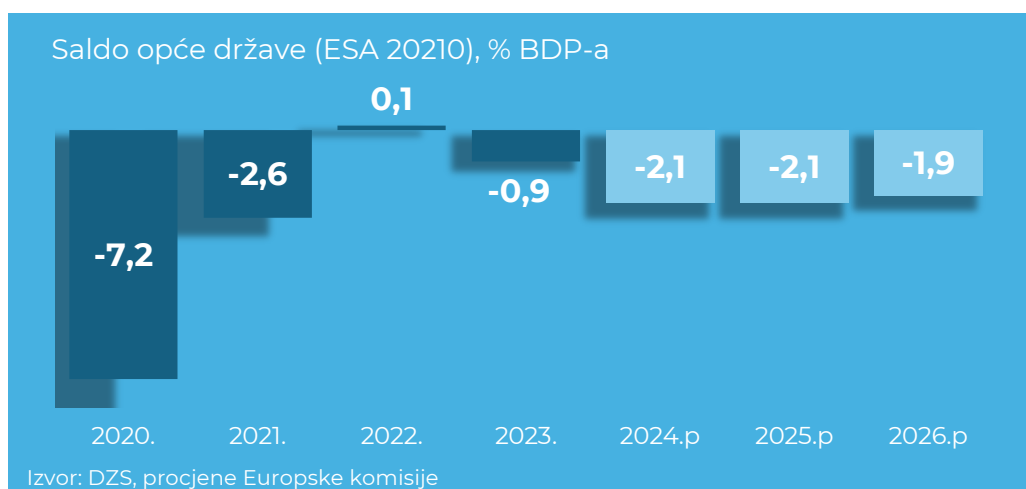


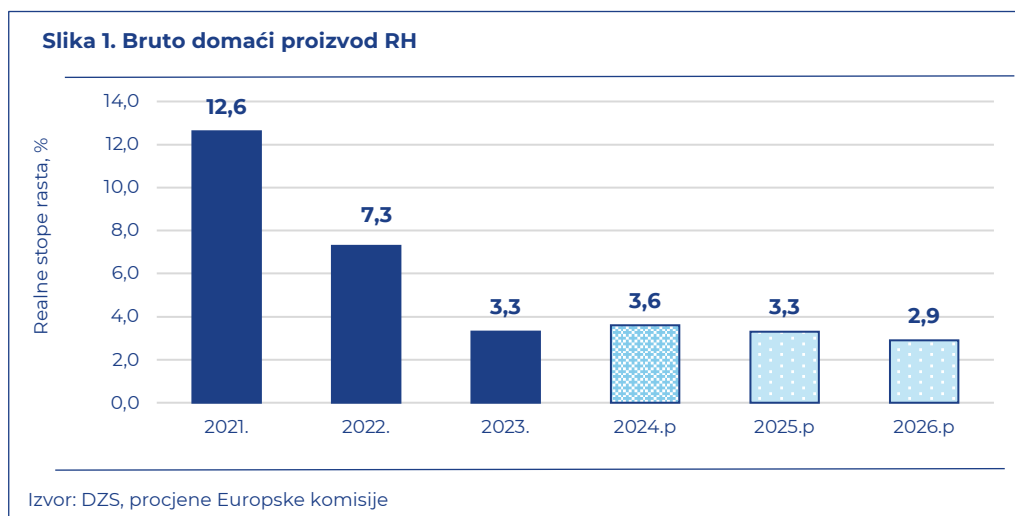
KLJUČNE INFORMACIJE

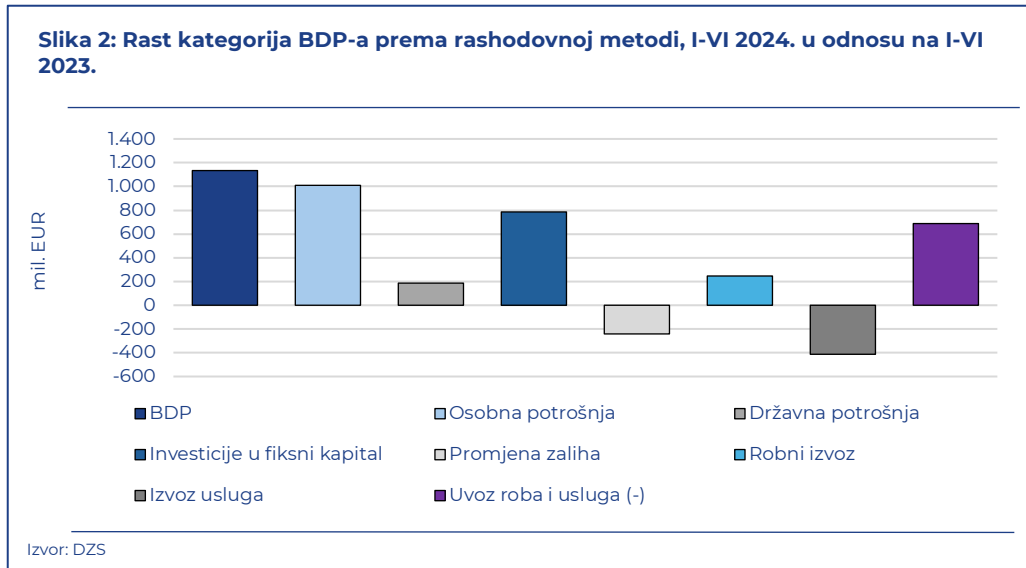
- Gospodarstvo RH u ovoj godini obilježeno je **nastavkom relativno dinamičnog rasta BDP-a** prvenstveno pod utjecajem daljnjeg **rasta potrošnje stanovništva te bruto investicija**.
- Izražen **rast cijena prisutan u prethodne dvije godine je zaustavljen** te posljednjih mjeseci stabilizirao na približno tri posto.
- Fiskalni dio obilježava **rast prihoda, ali i znatno izraženije povećanje rashoda u odnosu na prošlu godinu te posljedično rast manjka** na razini državnog proračuna kao i proračuna opće države. U skladu s takvim kretanjima **Sabor RH je krajem listopada prihvatio novi plan proračuna za 2024. godinu**.
- Povećanje iznosa proračunskog manjka odražava se na **značajnije pogoršanje osnovnih fiskalnih pokazatelja** u odnosu na prošlu godinu.
- Dinamičan nominalni rast BDP-a ipak će dovesti do nastavka **smanjivanja udjela javnog duga u BDP-u** i to ispod granice od 60 % BDP-a određene Paktom o stabilnosti i rastu.



AKTUALNA GOSPODARSKA KRETANJA

- Prema **revidiranim podacima realan rast BDP-a u prvih šest mjeseci od 3,8 % prema** bio je dinamičniji od prošlogodišnjih 3,1 % te ujedno drugi najdinamičniji među članicama EU (nakon Malte).
- **Rast BDP-a se u velikoj mjeri temelji na povećanju osobne potrošnje stanovništva** povezanim s realnim rastom neto plaća, mirovina te drugih socijalnih naknada, kao i rastom kreditne aktivnosti prema stanovništvu.
- **Snažan doprinos rastu daju i bruto investicije u fiksni kapital**, uz znatno povećanje dinamike rasta građevinske aktivnosti, te **u znatno manjoj mjeri robni izvoz i potrošnja države**. Kod izvoza usluga je u prvih šest mjeseci istodobno zabilježen realan pad od 6,2 %.
- Proizvodna struktura BDP-a za prvih šest mjeseci pokazuje da su **najveći utjecaj na rast BDP-a među djelatnostima imale trgovina na veliko i malo te građevinarstvo**, ali je i nadalje bio prisutan negativan utjecaj realnog pada vrijednosti industrijske proizvodnje.
- **Inflacija pod znatnim utjecajem globalnih trendova postupno usporava te je za prvih deset mjeseci iznosila 3,0 %**, znatno manje od prošlogodišnje za isto razdoblje od 8,6 %.





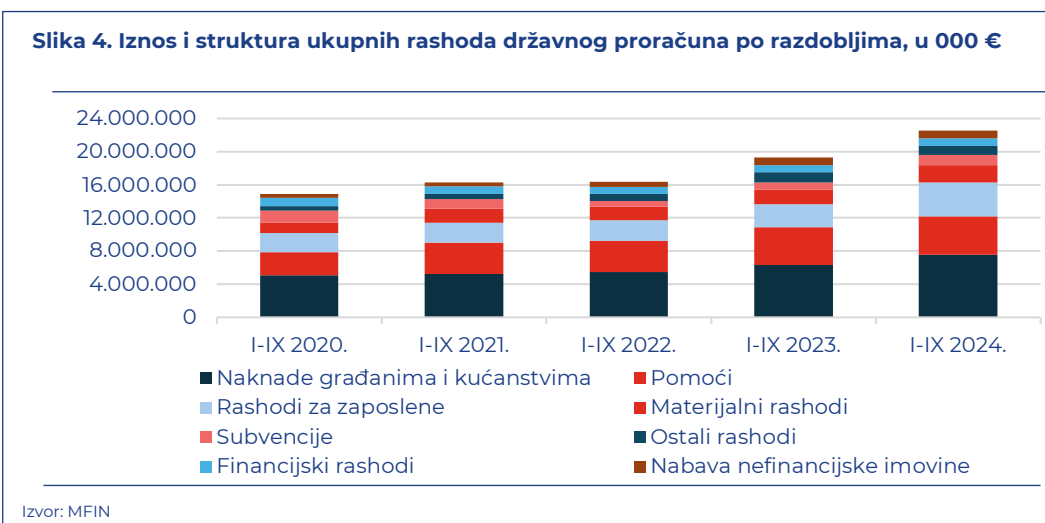
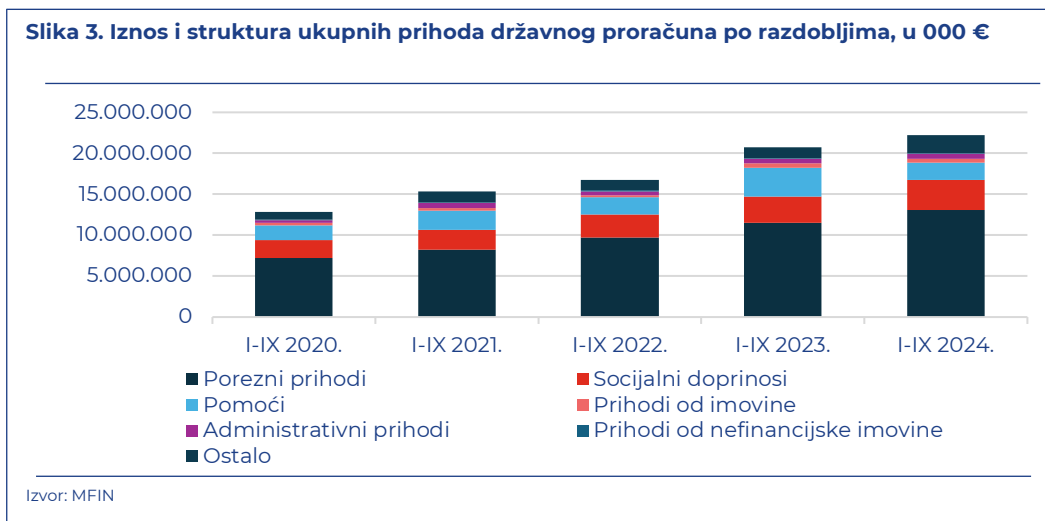
DRŽAVNI PRORAČUN

- **Prema planu za 2024. godinu** najveći se rast proračunskih prihoda očekivao kod poreznih prihoda, dok se daleko najveći dio predviđenog povećanja rashoda odnosio na naknade građanima i kućanstvima te povećanje rashoda za zaposlene.
- Raspoloživi **podaci za prvih devet mjeseci** pokazuju da se državni proračun ostvarivao u skladu s takvim, planiranim trendovima. **Prihodi su na godišnjoj razini povećani 8,1 %, a rashodi za 17,5 %** uslijed čega je prošlogodišnji višak od 1,45 milijardi eura zamijenjen manjkom u visini od -257 milijuna eura.
- **Najveći utjecaj na rast ukupnih prihoda imali su** porezni prihodi, posebno prihodi od PDV-a, prihodi od Hrvatskog zavoda za zdravstveno osiguranje temeljem ugovornih obveza te doprinosi za mirovinsko osiguranje.
- Prihodna strana proračuna bila je **pod utjecajem nastavka gospodarskog rasta i visoke potrošnje**, u nešto manjoj mjeri i nastavka rasta cijena, a na povećanje prihoda od doprinosa znatno je utjecao zabilježeni rast plaća te u nešto manjoj mjeri pozitivni trendovi u kretanju zaposlenosti.
- **Najveće smanjenje prihoda istodobno je zabilježeno kod pomoći**, koje se najvećim dijelom odnose na korištenje fondova i programa EU. Ovo smanjenje

prema tumačenju Ministarstva financija posljedica je sporije dinamike provedbe projekata i dugotrajnih procesa javne nabave.

- **Manji iznos sredstava iz fondova EU-a nego u 2023. bio je predviđen već prema prvom planu proračuna za 2024. godinu.** Pad se najviše odnosio na sredstva iz Kohezijskog fonda i Europskog fonda za regionalni razvoj, dok je istodobno predviđeno značajnije povećanje sredstava iz Mehanizma za oporavak i otpornost.
- **Na povećanje ukupnih rashoda najviše je utjecalo povećanje rashoda za zaposlene te povećanje iznosa naknada građanima i kućanstvima.** Među glavnim stavkama rashoda smanjena je stavka ostalih rashoda te rashodi za nabavu nefinancijske imovine uslijed manjih plaćanja za proizvedenu nefinancijsku imovinu.
- **Rashodi za zaposlene** su u prvih devet mjeseci povećani pretežno zbog povećanja osnovice za plaće državnih i javnih službenika i namještenika u listopadu prošle godine, isplate uskrsnica u 2024. godini **te reforme sustava plaća u ožujku ove godine koja se odražava na visinu izdataka za plaće od travnja.**
- **Kod povećanja naknada građanima i kućanstvima najveći su utjecaj imale mirovine** koje su u 2023. godini povećane po više osnova (obiteljske mirovine, minimalne mirovine, dodaci na mirovine, redovna usklađivanja), a do novih usklađivanja mirovina došlo je i u siječnju i srpnju ove godine (+4,19 % te +7,46 %).
- Uslijed navedenih kretanja **Sabor RH je prihvatio Izmjene i dopune državnog proračuna za 2024. godinu.** Ovim izmjenama došlo je do povećanja ukupnih prihoda za 1,8 milijardi eura, povećanja ukupnih rashoda za 976 milijuna eura, te posljedično smanjivanja proračunskog manjka za 838 milijuna eura u odnosu na prvotni prvi plan proračuna.
- **Predloženim rebalansom na prihodnoj strani su najviše povećani prihodi od doprinosa za mirovinsko osiguranje,** prihodi od poreza na dodanu vrijednost te poreza na dobit, dok je **na rashodnoj strani najveći rast zabilježen kod subvencija i rashoda za zaposlene.** Povećanje iznosa subvencija se najvećim dijelom odnosilo na nadoknade opskrbljivačima toplinske i električne energije

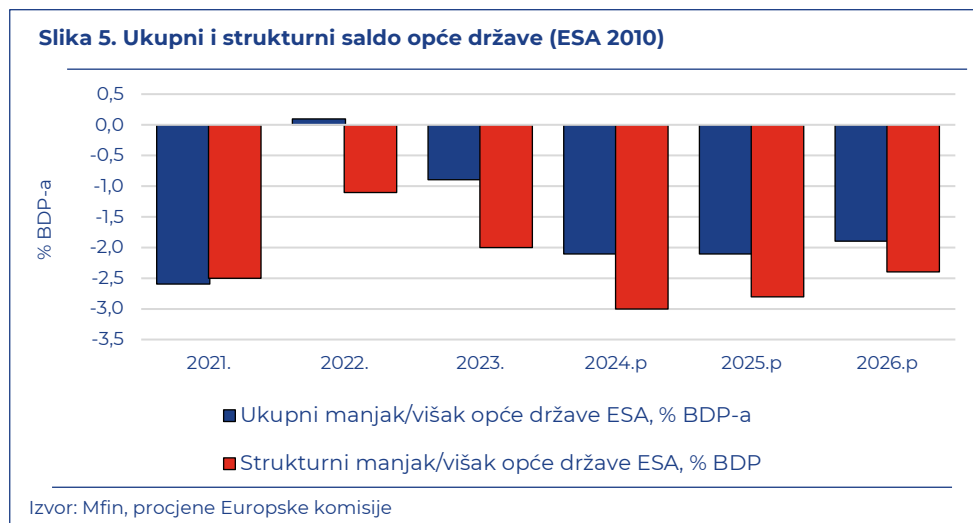
uslijed nastavka provedbe mjera zaštite stanovništva i poduzetništva od posljedica visoke inflacije.

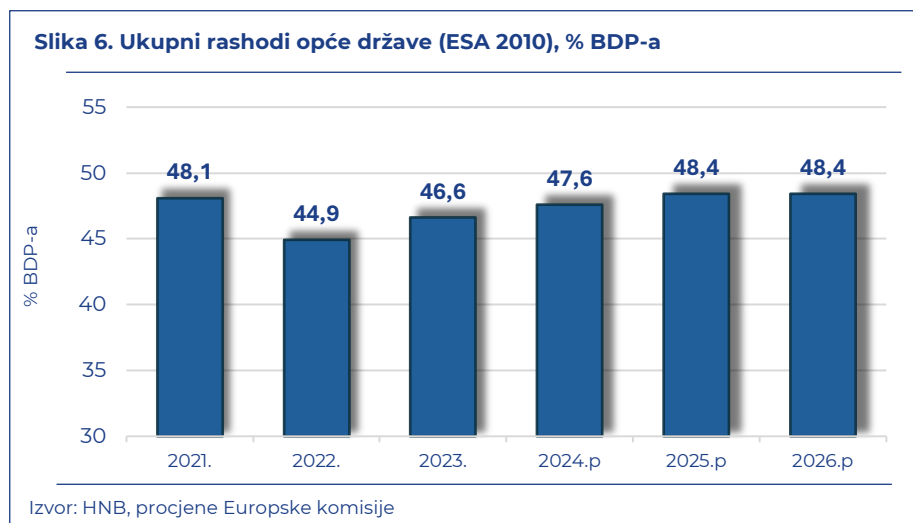


KONSOLIDIRANA OPĆA DRŽAVA

- Godišnji podaci o **kretanju prihoda i rashoda opće države po godinama** pokazuju da je **u 2023. godini ostvaren njihov daleko najveći nominalan rast u gotovo 30 godina.**
- S obzirom da je **povećanje rashoda bilo nešto izraženije nego kod prihoda**, konsolidirana opća država je, nakon ostvarenog viška u prethodnoj godini, **u 2023. godini ostvarila manjak u visini -0,9 % BDP-a** (prema ESA 2010 metodologiji).

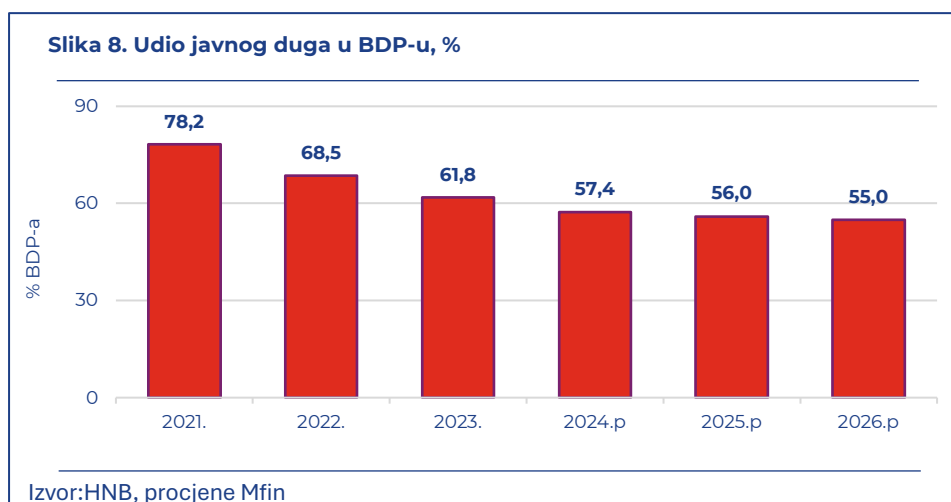
- Kao posljedica nastavka trenda izraženijeg povećanja rashoda, **manjak konsolidirane opće države bi se** prema novim, jesenskim procjenama Europske komisije **trebao povećati s prošlogodišnjih -0,9 % BDP-a na -2,1 % u ovoj godini**, a toliko iznosi i nova procjena Ministarstva financija objavljena sredinom studenog.
- **Strukturni manjak opće države bi se istovremeno trebao povećati na -3,0 % BDP-a**, znatno iznad definirane gornje granice od 1,5 %.
- Prema raspoloživoj strukturi za **prvih šest mjeseci ove godine**, na razini opće države najveći je **rast prihoda također ostvaren temeljem povećanih prihoda od poreza i socijalnih doprinosa**, dok su **na rast rashoda najviše utjecali rashodi za zaposlene i socijalne naknade**.
- Podaci o **saldu opće države** prema ESA 2010 metodologiji pokazuju da je u 2023. godini ostvaren manjak od 667 milijuna eura, dok je u prvih šest mjeseci ove godine taj **manjak iznosio 805 milijuna eura**.





JAVNI DUG

- Zbog ostvarenog manjka, većeg zaduživanja od potreba i prijenosa viška u iduću (2024.) godinu, **javni dug je u 2023. godini povećan za 1,9 milijardi eura ili za 4,1 %**. Međutim kako je **nominalni rast BDP-a iznosio visokih 15,4 % došlo je do znatnog smanjenja udjela javnog duga u BDP-u** sa 68,5 % u 2022. na 61,8 % u 2023. godini.
- Pod utjecajem povećanja proračunskog manjka i planskog zaduživanja **rast javnog duga nastavljen je i tijekom prvih sedam mjeseci ove godine**. Dug je na kraju srpnja 2024. bio znatnih 2,1 milijardu eura veći nego u istom razdoblju prošle godine, ali se i u ovoj godini očekuje nastavak smanjenja njegovog udjela u BDP-u.



NOVOSTI IZ PODRUČJA FISKALNE POLITIKE U 2024. GODINI

- 22.2. Vlada RH **usvojila uredbu o nazivima radnih mjesta, uvjetima za raspored i koeficijentima za obračun plaće u javnim službama.**
- 14.3. **Prihvaćen šesti paket pomoći stanovništvu i gospodarstvu vrijedan 503 milijuna eura** u cilju održavanja niske cijene energenata i snižavanja inflacije. Donesen za razdoblje od 1. travnja do 30. rujna (zadržavanje cijene struje i plina, naknada troškova energije, potpore umirovljenicima, potpora prijevoznicima, potpora nezaposlenim braniteljima).
- 25.7. Vlada RH **usvojila odluku o visini osnovice za obračun plaća državnih dužnosnika**, koja je povećana za 83,45 posto, odnosno na 947,18 eura bruto.
- 22.8. Premijer RH **najavio novi način obračuna mirovina** – omjer 85:15 umjesto 70:30 na u korist povoljnijeg faktora (kretanje cijena i plaća) te godišnji dodatak na mirovinu.
- 23.8. Prihvaćena odluka o **novom usklađivanje mirovina u visini 7,46% od 1.7.2024.**, tj. primjenjuje se na mirovine za srpanj.
- 6.9. Predstavljen **novi, sedmi, paket pomoći stanovništvu od utjecaja visoke inflacije** u vrijednosti 248 milijuna eura odnosno upola manje od vrijednosti prethodnog paketa. Cijene električne energije i plina i dalje ostaju pod kontrolom, ali je predviđen njihov rast od približno 10%, nastavlja se veći dio jednokratnih pomoći.
- 23.9. **Predstavljen novi krug poreznih reformi** (primjena od 1.1.2025.); uvodi se porez na nekretnine (orijentiran na stambene jedinice), povećava se prag na ulaz u sustav PDV-a s 40.000 na 50.000 eura, kod poreza na dohodak se povećava osobni odbitak, smanjuje maksimalna visina najniže i najviše stope poreza na dohodak te povećava prag za primjenu više stope poreza na dohodak s 50.400 eura na 60.000 eura.
- 18.10. Na sjednici Vlade RH **predstavljen Nacionalni plan stambene politike Hrvatske do 2030.** čiji je procijenjeni trošak 1,2 milijardi eura.
- 24.10. **Vlada RH donijela odluku o povećanju iznosa minimalne bruto plaće s 840 eura na 970 eura.** Zbog ovog povećanja Vlada predviđa i određene kompenzacijske mjere za poslodavce koji imaju visok udio radnika na minimalnoj plaći koje će se provoditi tijekom prva tri mjeseca 2025. godine.
- 25.10. **Sabor RH prihvatio Izmjene i dopune državnog proračuna za 2024. godinu.** Uz povećanje prihoda i rashoda, smanjivanje manjka prema nacionalnoj metodologiji te rast manjka opće države prema ESA 2010 metodologiji (s -1,8 % na -2,6 % BDP-a) u odnosu na prvi plan proračuna, Hrvatska bi u ovoj godini po prvi puta trebala ispuniti oba kriterija iz Maastrichta (manjak ispod 3 % BDP-a i javni dug ispod 60 % BDP-a).
- 31.10. **Vlada RH u saborsku proceduru uputila izmjene i dopune šest zakona** u sklopu novog kruga poreznih izmjena, koje bi na snagu trebale stupiti 1. siječnja 2025. godine.

- 14.11. **Vlada je na svojoj 39. sjednici raspravljala o Nacrtu prijedloga državnog proračuna RH za 2025. godinu i projekcijama za 2026. i 2027. godinu, Prijedlogu nacrtu proračunskog plana RH za 2025. godinu i Prijedlogu nacionalnog srednjoročnog fiskalno-strukturnog plana RH za razdoblje 2025.-2028.** te je Prijedlog državnog proračuna uputila u Sabor RH.

DODATAK I: NACIONALNI SREDNJOROČNI FISKALNO-STRUKTURNI PLAN RH ZA RAZDOBLJE 2025.-2028.

- Ministarstvo financija je sukladno novim fiskalnim pravilima na razini EU prvi puta izradilo **Nacionalni srednjoročni fiskalno-strukturni plan (NSFSP) za naredne četiri godine.** Plan je izrađen sukladno tehničkim informacijama dobivenim od Europske komisije, a koje sukladno analizi održivosti javnog duga u dužem razdoblju (DSA) definiraju ciljanu razinu strukturnog primarnog salda opće države prema ESA 2010 metodologiji na kraju četverogodišnjeg razdoblja prilagodbe
- Zadani **ciljevi se postižu planom i kontrolom kretanja neto nacionalno financiranih primarnih rashoda** uz redovito godišnje izvještavanje i konzultacije s Europskom komisijom.
- **Hrvatska je u svom NSFSP zacrtala nešto snažniju fiskalnu konsolidaciju od zahtijevane** prema kojoj bi strukturni primarni saldo u 2028. godini trebao pasti na -0,2 % BDP-a, a manjak opće države s ovogodišnjih -2,1 % na -1,5 % BDP-a.
- Ipak treba napomenuti da je prema NSFSP **fiskalna konsolidacija lagano odgođena za 2026. godinu**, jer se u 2025. godini predviđaju nešto veći udjeli rashoda i manjka opće države u BDP-u nego u ovoj godini, a prilagodba strukturnog primarnog manjka će biti nešto manja od predviđenih 0,4 postotna boda godišnje (tablica 6. u Prilogu).

DODATAK II: PRIJEDLOG DRŽAVNOG PRORAČUNA ZA 2025. GODINU I PROJEKCIJE ZA 2026. I 2027. GODINU

- Ovaj dokument Ministarstvo financija izrađuje **prema nacionalnoj računovodstvenoj metodologiji i najvećim se djelom odnosi na središnji državni proračun** te na financijske planove izvanproračunskih korisnika.
- **Sastavni dio ovog dokumenta je i konsolidacija opće države prema ESA 2010 metodologiji** što znači da sve iskazane projekcije prihoda, rashoda i manjka moraju biti usklađene s planovima iz NSFSP-a.

- Planom državnog proračuna **također se predviđa da će manjak u 2025. godini biti veći nego u ovoj godini**, -4,1 milijardu eura u odnosu na ovogodišnjih -3,3 milijarde eura, što je posljedica nastavka izraženijeg rasta proračunskih rashoda.
- S druge strane, uz predviđena makroekonomska kretanja, reforme i mjere koje je Vlada predvidjela za iduće tri godine, prihodi državnog proračuna bi **u 2027. godini** trebali biti 4,7 milijardi eura veći nego u ovoj godini, a rashodi 3,2 milijarde eura veći uslijed čega se **očekuje da će manjak državnog proračuna biti 1,5 milijardu eura manji nego u ovoj godini**.
- Predviđa se da će **najveći utjecaj na povećanje ukupnih prihoda do 2027. godine imati** prihodi od poreza ili konkretnije **prihodi od poreza na dodanu vrijednost**, dok bi **najveći utjecaj na povećanje iznosa ukupnih rashoda trebale imati socijalne naknade**, a potom i pomoći drugim razinama države te izdaci za zaposlene (tablica 7. u Prilogu)

1.1.1 Prilog: Tablice

Tablica 1. Stope rasta na godišnjoj razini, za 2023. i 2024. godinu, %

KATEGORIJA / GODINA	2023.						2024.					
	I-V	I-VI	I-VII	I-VIII	I-IX	I-X	I-V	I-VI	I-VII	I-VIII	I-IX	I-X
BDP EU27 , realne stope rasta u %	-	0,8	-	-	0,5	-	-	0,8	-	-	-	-
BDP , realne stope rasta u %	-	3,4	-	-	2,6	-	-	3,6	-	-	-	-
Potrošačke cijene - inflacija, stope rasta u %	10,4	9,9	9,5	9,3	9,0	8,6	3,9	3,6	3,4	3,2	3,0	3,0
Industrijska proizvodnja , izvorne stope u %	-1,5	-0,8	-0,9	-0,9	-0,7	-0,4	-2,4	-3,5	-2,1	-2,3	-2,2	-
Trgovina na malo , izvorne realne stope rasta u %	1,5	1,8	1,9	2,1	2,5	2,9	9,7	8,6	8,7	8,4	8,1	-
Obujam građevinskih radova , izvorne stope rasta u %	3,1	3,2	3,5	4,0	3,7	4,5	16,3	15,7	17,1	16,3	-	-
Noćenja turista - ukupno, stope rasta u %	25,0	10,5	4,4	1,9	2,2	2,5	13,4	3,3	1,9	1,6	0,9	-
Noćenja - domaći turisti , stope rasta u %	8,8	5,8	4,6	3,5	3,9	3,9	4,9	3,5	5,1	7,2	6,9	-
Noćenja - strani turisti , stope rasta u %	29,1	11,2	4,4	1,8	2,0	2,4	15,1	3,3	1,6	1,1	0,4	-
Devizni prihod od turizma , stope rasta u %	-	21,1	-	-	11,4	-	-	7,5	-	-	-	-
Robni izvoz (*prva procjena), stope rasta u %	6,3	3,1	0,2	-1,2	-4,0	-4,4	0,0	-0,1	4,0	3,6	3,5*	-
Robni uvoz (*prva procjena), stope rasta u %	1,7	1,1	-0,5	-3,1	-4,1	-4,4	5,4	4,7	5,7	4,7	4,7*	-
Ukupan broj zaposlenih , stope rasta u %	2,5	2,5	2,6	2,6	2,6	2,6	1,4	1,6	1,7	1,7	1,8	-
Broj nezaposlenih , stope rasta u %	-9,8	-9,3	-8,8	-8,1	-7,5	-7,0	-4,1	-5,6	-7,0	-8,4	-9,6	-
Neto plaće , realne stope rasta u %	1,2	1,8	2,3	2,8	3,2	3,8	11,5	11,5	11,6	11,5	-	-
Prosječne neto mirovine (bez međ. ugovora), stope rasta u %	11,7	12,2	12,6	13,0	13,6	14,1	17,5	17,2	17,0	16,7	16,3	16,0
Kreditni nefin. sektoru , kraj razdoblja, stope rasta u %	13,5	13,0	10,4	10,2	7,5	6,2	3,8	4,6	4,2	3,5	3,6	-
Kreditni stanovništvu , kraj razdoblja, stope rasta u %	6,0	6,1	6,4	7,1	7,8	8,3	11,2	10,9	10,9	10,6	10,6	-
Broj fiskaliziranih računa , stope rasta u %	3,0	2,8	2,4	2,0	2,2	2,1	4,5	3,7	3,8	3,7	3,2	3,4
Iznos fiskaliziranih računa , stope rasta u %	20,3	20,7	20,6	20,4	20,3	20,0	14,7	12,9	12,3	11,6	10,9	11,0
Prvi puta registrirani novi automobili , stope rasta u %	50,6	49,1	40,2	36,8	33,8	32,9	15,6	16,1	14,8	12,0	12,0	-

Izvor: Eurostat, DZS, HNB, HZMO, Mfin, ACEA

Tablica 2. Aktualne projekcije Europske komisije (jesenske) i Ministarstva financija

KATEGORIJA / GODINA	2021.	2022.	2023.	2024.p	2025.p	2026.p
Procjene za EU27, Europska komisija						
<i>Bruto domaći proizvod, realno, %</i>	6,3	3,5	0,4	0,9	1,5	1,8
<i>Deflator BDP-a, %</i>	2,4	5,8	6,1	3,1	2,4	2,1
<i>Potencijalni BDP, realno, %</i>	1,2	1,5	1,6	1,4	1,4	1,3
<i>Indeks cijena, HICP, %</i>	2,9	9,2	6,4	2,6	2,4	2,0
Procjene za RH, Europska komisija						
<i>Bruto domaći proizvod, realno, %</i>	12,6	7,3	3,3	3,6	3,3	2,9
<i>Deflator BDP-a, %</i>	2,1	8,0	11,7	6,6	3,2	2,1
<i>Osobna potrošnja, realni rast, %</i>	10,7	6,9	3,0	5,5	3,6	2,9
<i>Državna potrošnja, realni rast, %</i>	2,8	2,2	7,1	3,6	3,2	2,4
<i>Bruto investicije, realni rast, %</i>	4,8	10,4	10,1	9,1	4,5	3,0
<i>Javne investicije, udio u BDP-u</i>	4,8	4,0	5,6	5,7	5,9	5,8
<i>Potencijalni BDP, realno, %</i>	3,3	3,5	4,4	4,2	3,6	3,3
<i>Rast potrošačkih cijena HICP, % (inflacija)</i>	2,7	10,7	8,4	4,0	3,4	2,0
<i>Broj zaposlenih, %</i>	1,2	2,2	2,2	3,1	2,0	1,1
<i>Ukupni rashodi opće države ESA, % BDP-a</i>	48,1	44,9	46,6	47,6	48,4	48,4
<i>Ukupni saldo opće države ESA, % BDP-a</i>	-2,6	0,1	-0,9	-2,1	-2,1	-1,9
<i>Strukturni saldo opće države ESA, % BDP</i>	-2,5	-1,1	-2,0	-3,0	-2,8	-2,4
<i>Javni dug, % BDP-a</i>	78,2	68,5	64,8	57,3	56,0	56,0
Procjene za RH, Ministarstvo financija						
<i>Bruto domaći proizvod, realno, %</i>	12,6	7,3	3,3	3,6	3,2	2,8
<i>Deflator BDP-a, %</i>	2,1	8,0	11,7	6,7	3,7	2,6
<i>Osobna potrošnja, realni rast, %</i>	10,7	6,9	3,0	5,7	3,7	3,0
<i>Državna potrošnja, realni rast, %</i>	2,8	2,2	7,1	3,5	3,2	2,6
<i>Bruto investicije u fiksni kapital, realni rast, %</i>	4,8	10,4	10,1	9,4	4,1	2,8
<i>Izvoz roba i usluga, realni rast, %</i>	32,7	27,0	-2,9	0,4	2,6	2,5
<i>Uvoz roba i usluga, realni rast, %</i>	17,3	26,5	-5,3	4,7	3,4	2,7
<i>Rast potrošačkih cijena CPI, % (inflacija)</i>	2,6	10,8	8,0	2,9	2,7	2,3
<i>Ukupni rashodi opće države ESA, % BDP-a</i>	48,1	44,9	46,6	47,9	48,6	48,2
<i>Ukupni saldo opće države ESA, % BDP-a</i>	-2,6	0,1	-0,9	-2,1	-2,3	-1,9
<i>Javni dug, % BDP-a</i>	78,2	68,5	61,8	57,4	56,0	55,0

Izvor: Europska komisija, Mfin, DZS, HNB

Tablica 3. Kretanje prihoda i rashoda državnog proračuna u prvih devet mjeseci 2024. godine (prema nacionalnoj metodologiji)

KATEGORIJA / GODINA	I-IX 2023., mil. EUR	I-IX 2024., mil. EUR	Stopa rasta '24./'23., %	Razlika '24.-'23., mil. EUR	Novi plan 2024., mil. EUR	Udio I-IX '24. u planu, %
Prihodi	20.754,5	22.431,9	8,1	1.677,4	30.332,4	74,0
<i>Prihodi poslovanja</i>	20.713,6	22.379,0	8,0	1.665,4	30.151,5	74,2
<i>Prihodi od poreza</i>	11.489,2	13.106,0	14,1	1.616,8	17.256,5	75,9
<i> Porez na dobit</i>	1.936,9	2.177,2	12,4	240,3	2.573,7	84,6
<i> PDV</i>	7.430,4	8.459,8	13,9	1.029,4	11.374,5	74,4
<i> Trošarine</i>	1.804,0	2.104,6	16,7	300,6	2.789,3	75,5
<i>Doprinosi</i>	3.204,2	3.657,9	14,2	453,7	5.004,4	73,1
<i>Pomoći</i>	3.517,8	2.163,5	-38,5	-1.354,4	3.241,8	66,7
<i>Prihodi od imovine</i>	588,5	449,2	-23,7	-139,3	606,0	74,1
<i>Prihodi od pristojbi</i>	551,6	693,7	25,8	142,1	864,8	80,2
<i>Prihodi od prodaje roba i usluga</i>	149,3	168,8	13,1	19,5	236,3	71,4
<i>Prihodi od HZZO-a</i>	1.124,9	1.912,9	70,1	788,0	2.680,3	71,4
<i>Kazne, upravne mjere i ostali prihodi</i>	88,0	226,9	157,7	138,9	261,4	86,8
<i>Prihodi od prodaje nefin. imovine</i>	40,9	52,9	29,4	12,0	180,9	29,3
Rashodi	19.306,5	22.689,4	17,5	3.382,9	33.586,6	67,6
<i>Rashodi poslovanja</i>	18.367,1	21.776,1	18,6	3.409,0	31.717,5	68,7
<i>Rashodi za zaposlene</i>	2.816,2	4.155,4	47,6	1.339,3	5.719,1	72,7
<i> Materijalni rashodi</i>	1.762,9	2.112,3	19,8	349,4	3.365,2	62,8
<i> Financijski rashodi</i>	818,6	950,6	16,1	132,1	1.157,0	82,2
<i> Subvencije</i>	859,9	1.246,4	44,9	386,5	2.399,7	51,9
<i> Pomoći</i>	4.517,1	4.666,3	3,3	149,2	6.956,9	67,1
<i>Naknade građanima i kućanstvima</i>	6.353,4	7.549,1	18,8	1.195,7	10.429,3	72,4
<i>Ostali rashodi</i>	1.239,1	1.096,0	-11,6	-143,1	1.690,2	64,8
<i>Rashodi za nabavu nefin. imovine</i>	939,4	913,3	-2,8	-26,1	1.869,1	48,9
Ukupni manjak/višk proračuna	1.448,0	-257,5	-	-1.705,5	-3.254,2	7,9

Izvor: Mfin

Tablica 4. Kretanje prihoda i rashoda konsolidirane opće države u razdoblju od 2021. do 2024. godine, zadnji kvartalni podatak za 2024. (ESA 2010)

KATEGORIJA / GODINA	2021. mil.EUR	2022. mil.EUR	2023. mil.EUR	I.-VI. 2023. mil.EUR	I.-VI. 2024. mil.EUR	I.-VI.'24./ I.-VI.'23. Stopa rasta %
Ukupni prihod	26.574,3	30.441,0	35.715,4	16.570,7	17.862,6	7,8
<i>Ukupni tekući prihodi</i>	25.650,6	29.369,2	33.768,4	15.584,1	17.392,5	11,6
<i>Direktni porezi</i>	3.568,0	4.928,1	5.696,7	2.450,8	2.940,2	20,0
<i>Indirektni porezi</i>	11.410,9	12.945,4	14.994,1	6.841,2	7.405,4	8,2
<i>Socijalni doprinosi</i>	6.485,9	7.314,8	8.371,1	4.045,2	4.732,2	17,0
<i>Ostali tekući prihodi</i>	2.136,8	1.917,5	2.318,1	1.197,3	1.214,1	1,4
<i>Prihodi od prodaje</i>	2.049,1	2.263,4	2.388,4	1.049,7	1.100,7	4,9
<i>Ukupni kapitalni prihodi</i>	923,7	1.071,7	1.946,9	986,6	470,1	-52,4
Ukupni rashod	28.063,0	30.346,3	36.382,8	16.644,6	18.667,0	12,2
<i>Ukupni tekući rashodi</i>	24.539,2	26.001,9	30.521,9	14.520,3	16.269,5	12,0
<i>Tekući transferi</i>	11.519,6	12.185,3	14.307,5	6.958,0	7.530,7	8,2
<i>-Socijalne naknade</i>	8.875,2	9.507,3	10.922,7	5.173,5	5.989,4	15,8
<i>-Subvencije</i>	1.272,7	1.306,0	1.582,0	886,1	683,7	-22,8
<i>-Ostali tekući transferi</i>	1.371,7	1.372,0	1.802,8	898,4	857,6	-4,5
<i>Kamate</i>	895,9	929,5	1.293,9	607,7	677,0	11,4
<i>Naknade zaposlenicima</i>	7.227,8	7.650,7	8.810,8	4.187,6	5.214,6	24,5
<i>Intermedijarna potrošnja</i>	4.896,0	5.236,3	6.109,8	2.766,9	2.847,2	2,9
<i>Ukupni kapitalni rashod</i>	3.523,8	4.344,5	5.860,8	2.124,3	2.397,6	12,9
<i>Investicije</i>	2.786,4	2.719,0	4.339,2	1.690,6	1.758,3	4,0
<i>Ostali kapitalni transferi</i>	737,4	1.625,5	1.521,6	433,7	639,2	47,4
Neto pozajmljivanje (+) / Neto zaduživanje (-)	-1.488,7	94,6	-667,4	-73,9	-804,5	988,2

Izvor: HNB

Tablica 5. Kretanje javnog duga

KATEGORIJA / GODINA	2020.	2021.	2022.	2023.	VII 2024.
Iznosi u mil. EUR					
<i>Dug opće države po ESA 2010 (Javni dug)</i>	43.882	45.629	46.347	48.262	49.876
<i>Unutarnji dug opće države</i>	29.790	30.120	31.426	34.136	34.987
<i>Vanjski dug opće države</i>	14.092	15.509	14.921	14.126	14.889
Godišnje stope rasta, %					
<i>Dug opće države po ESA 2010 (Javni dug)</i>	12,8	4,0	1,6	4,1	4,4
<i>Unutarnji dug opće države</i>	13,4	1,1	4,3	8,6	5,2
<i>Vanjski dug opće države</i>	11,5	10,1	-3,8	-5,3	2,6

Izvor: HNB

Tablica 6. Proračunske projekcije u NSFSP - Konsolidirana opća država (ESA 2010)

KATEGORIJA / GODINA	2023.	2024.p	2025.p	2026.p	2027.p	2028.p
Udjeli u BDP-u						
<i>Ukupni prihodi</i>	45,8	45,8	46,3	46,2	45,2	44,9
<i>Ukupni rashodi</i>	46,6	47,9	48,6	48,2	47,1	46,4
<i>Neto pozajmljivanje/zaduživanje</i>	-0,9	-2,1	-2,3	-1,9	-1,8	-1,5
<i>Strukturni primarni saldo</i>	-0,5	-1,5	-1,3	-0,7	-0,5	-0,2
<i>Dug opće države po ESA 2010 (Javni dug)</i>	61,8	57,4	56,0	55,0	54,2	53,3
Godišnja stopa rasta, %						
<i>Neto nacionalno financirani primarni rashodi</i>	-	-	7,5	4,8	5,0	4,2

Izvor: Ministarstvo financija, procjene Ministarstva

Tablica 7. Kretanje i projekcije prihoda i rashoda državnog proračuna u razdoblju od 2023. do 2027. g. (nacionalna metodologija), u mlrd. EUR

KATEGORIJA / GODINA	2023.	2024.p	2025.p	2026.p	2027.p	Promjena, 2027.p prema 2024.p, mlrd. EUR
Prihodi	27,37	30,33	32,95	34,77	35,06	4,7
<i>Prihodi poslovanja</i>	27,29	30,15	32,86	34,67	34,96	4,8
<i>Prihodi od poreza</i>	15,50	17,26	18,50	19,49	20,42	3,2
<i> Porez na dobit</i>	2,35	2,57	2,76	2,91	3,04	0,5
<i> PDV</i>	10,27	11,37	12,54	13,29	13,99	2,6
<i> Trošarine</i>	2,41	2,79	2,91	3,00	3,08	0,3
<i>Doprinosi</i>	4,39	5,00	5,55	5,91	6,22	1,2
<i>Pomoći</i>	4,07	3,24	3,68	3,86	2,61	-0,6
<i>Prihodi od imovine</i>	0,73	0,61	0,57	0,57	0,57	0,0
<i>Prihodi od pristojbi</i>	0,73	0,86	1,18	1,20	1,22	0,4
<i>Prihodi od prodaje roba i usluga</i>	0,22	0,22	0,24	0,23	0,24	0,0
<i>Prihodi od HZZO-a</i>	1,54	2,68	2,98	3,23	3,51	0,8
<i>Kazne, upravne mjere i ostali prihodi</i>	0,12	0,12	0,26	0,16	0,17	0,0
<i>Prihodi od prodaje nefin. imovine</i>	0,07	0,18	0,09	0,09	0,10	-0,1
Rashodi	28,10	33,59	37,01	38,22	36,79	3,2
<i>Rashodi poslovanja</i>	26,58	31,72	34,25	35,68	34,47	2,7
<i>Rashodi za zaposlene</i>	3,90	5,72	6,14	6,26	6,38	0,7
<i>Materijalni rashodi</i>	2,82	3,37	3,73	3,79	3,88	0,5
<i>Financijski rashodi</i>	0,97	1,16	1,21	1,21	1,23	0,1
<i>Subvencije</i>	1,62	2,40	1,77	1,27	1,25	-1,2
<i>Pomoći</i>	6,63	6,96	7,89	8,85	7,89	0,9
<i>Naknade građanima i kućanstvima</i>	8,81	10,43	11,21	11,86	12,29	1,9
<i>Ostali rashodi</i>	1,82	1,69	2,30	2,43	1,56	-0,1
<i>Rashodi za nabavu nefin. imovine</i>	1,52	1,87	2,76	2,55	2,33	0,5
Ukupni manjak/višak proračuna	-0,73	-3,25	-4,05	-3,46	-1,73	1,5

Izvor: Mfin

Izvori podataka:

1. Državni zavod za statistiku (rujan, listopad, studeni 2024.). Priopćenja o kretanju pojedinih pokazatelja.
2. Ministarstvo financija (listopad 2024.). Obrazloženje prijedloga izmjena i dopuna državnog proračuna RH i financijskih planova izvanproračunskih korisnika za 2024. godinu.
3. Ministarstvo financija (studeni 2024.). Obrazloženje općeg dijela državnog proračuna i projekcije za 2025. i 2026. godinu.
4. Vlada Republike Hrvatske (studeni 2024.). Nacionalni srednjoročni fiskalno-strukturni plan Republike Hrvatske za razdoblje 2025.-2028.
5. Hrvatska narodna banka (listopad 2024.). Dug opće države (ESA 2010); Nefinancijski računi opće države (listopad 2024.)
6. Hrvatski zavod za mirovinsko osiguranje (studeni 2024.). Statističke informacije Hrvatskog zavoda za mirovinsko osiguranje
7. Europska komisija (studeni 2024.). European Economic Forecast – Autumn 2024. (dostupno u pdf. na: https://economy-finance.ec.europa.eu/publications/european-economic-forecast-autumn-2024_en)
8. Europsko udruženje proizvođača automobila (listopad 2024.). New car registrations (dostupno na: <https://www.acea.auto/pc-registrations/new-car-registrations-6-1-in-september-2024-year-to-date-battery-electric-market-sales-5-8/>)