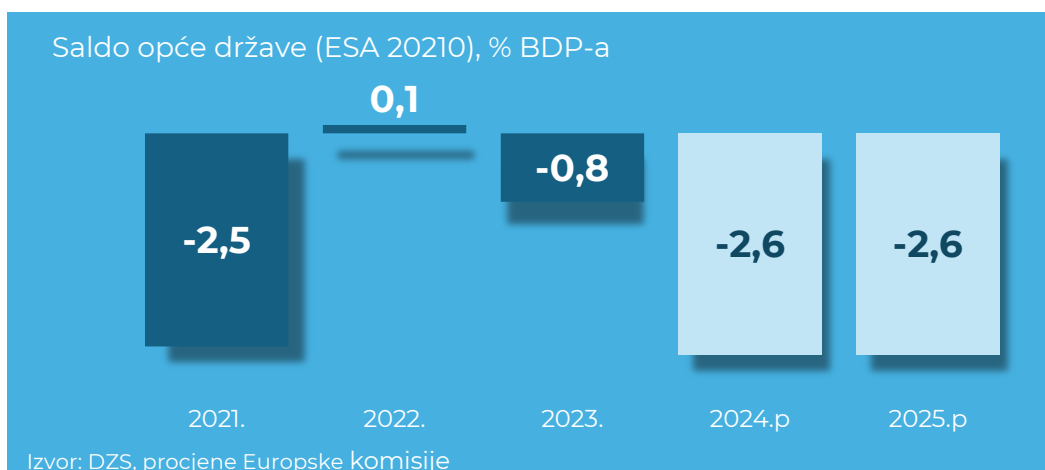


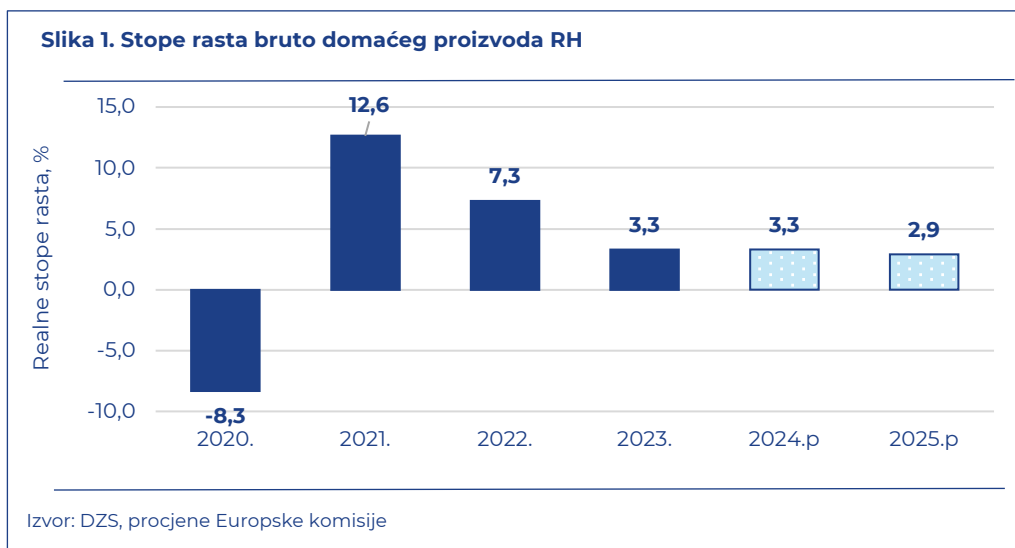
KLJUČNE INFORMACIJE

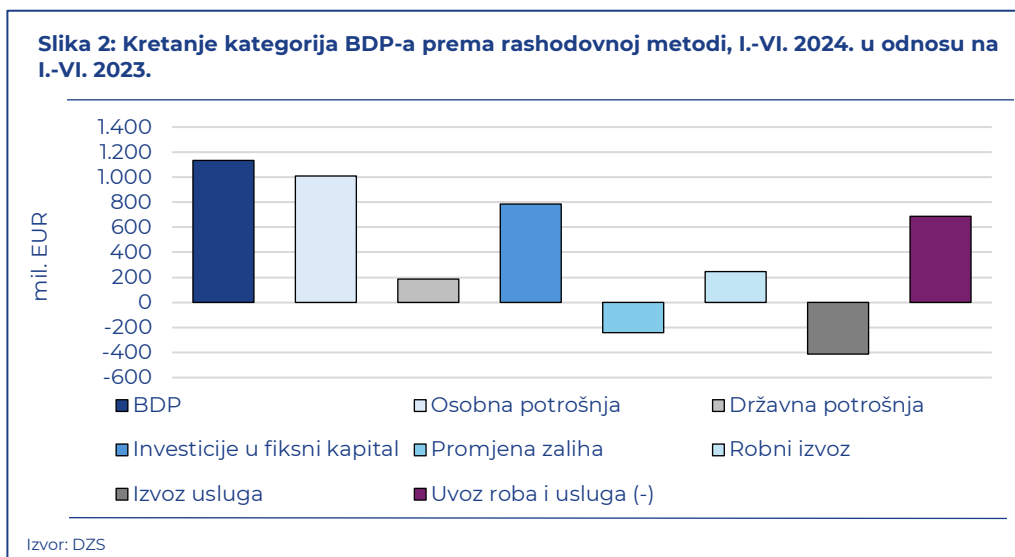
- Gospodarstvo RH u ovoj godini obilježava **nastavak znatnog rasta BDP-a i usporavanje inflacije**.
- Rast BDP-a u najvećoj je mjeri posljedica daljnjeg **povećanja potrošnje stanovništva**.
- Fiskalni dio obilježava **rast prihoda, ali i izraženije povećanje rashoda u odnosu na 2023. godinu te posljedično rast manjka** na razini državnog proračuna kao i proračuna opće države. Vlada je prihvatila te u Sabor uputila izmjene i dopune državnog proračuna za ovu godinu.
- Povećanje proračunskog manjka će se odraziti na **značajnije pogoršanje osnovnih fiskalnih pokazatelja** u odnosu na prošlu godinu.
- Dinamičan nominalni rast BDP-a trebao bi dovesti do nastavka **smanjivanja udjela javnog duga u BDP-u** i to ispod granice od 60% BDP-a određene Paktom o stabilnosti i rastu.



AKTUALNA GOSPODARSKA KRETANJA

- Prema **revidiranim podacima realan rast BDP-a u prvih šest mjeseci od 3,8 %** bio je dinamičniji od prošlogodišnjih 3,1 %, te ujedno drugi najdinamičniji među članicama EU (nakon Malte).
- **Rast BDP-a se u velikoj mjeri temelji na povećanju potrošnje stanovništva** povezanim s realnim rastom neto plaća, mirovina te drugih socijalnih naknada, kao i rastom kreditne aktivnosti prema stanovništvu.
- **Doprinos rastu daju i bruto investicije u fiksni kapital**, uz znatno povećanje dinamike rasta građevinske aktivnosti, **robni izvoz te potrošnja države**. Kod izvoza usluga u prvih šest mjeseci istodobno je zabilježeno realno smanjenje od 6,2 %.
- Proizvodna struktura BDP-a za prvih šest mjeseci pokazuje da su **najveći utjecaj na rast BDP-a među djelatnostima imale trgovina na veliko i malo te građevinarstvo**, te je i nadalje bio prisutan negativan utjecaj realnog smanjenja vrijednosti industrijske proizvodnje.
- **Inflacija** pod znatnim utjecajem globalnih trendova **postupno usporava te je za prvih devet mjeseci iznosila 3,0 %**, znatno manje od prošlogodišnje za isto razdoblje od 9,0 %.





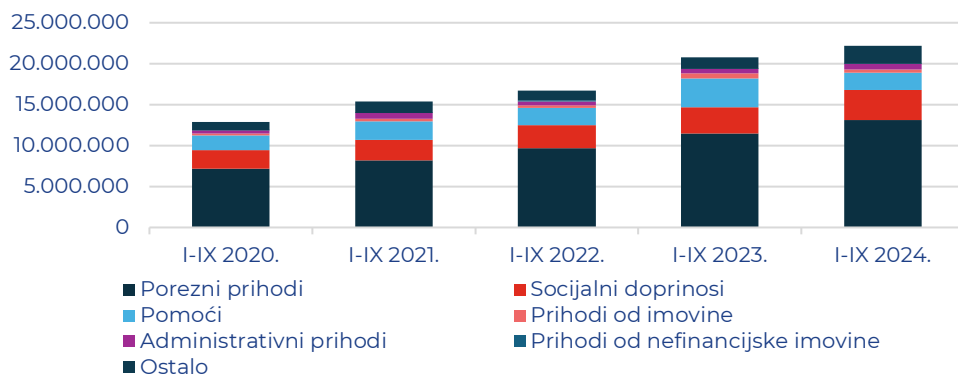
DRŽAVNI PRORAČUN

- **Prema planu za 2024. godinu** najveći se rast proračunskih prihoda očekivao kod poreznih prihoda, dok se daleko najveći dio predviđenog povećanja rashoda odnosio na naknade građanima i kućanstvima te povećanje rashoda za zaposlene.
- Raspoloživi **podaci za prvih devet mjeseci** pokazuju da se državni proračun ostvarivao u skladu s planiranim trendovima. **Prihodi su na godišnjoj razini povećani 7,1 %, a rashodi za 16,7 %.** Dok je 2023. godine ostvaren višak od 1,45 milijardi eura, u tri kvartala ove godine ostvaren je manjak u visini od 1,1 milijarde eura.
- **Najveći utjecaj na rast ukupnih prihoda imali su** porezni prihodi, posebno prihodi od PDV-a, prihodi od Hrvatskog zavoda za zdravstveno osiguranje temeljem ugovornih obveza te doprinosi za mirovinsko osiguranje.
- Prihodna strana proračuna bila je **pod utjecajem nastavka gospodarskog rasta i visoke potrošnje**, u nešto manjoj mjeri i nastavka rasta cijena, a na povećanje prihoda od doprinosa znatno je utjecao zabilježeni rast plaća te u nešto manjoj mjeri pozitivni trendovi u kretanju zaposlenosti.
- **Najveće smanjenje prihoda istodobno je zabilježeno kod pomoći**, koje se najvećim dijelom odnose na korištenje fondova i programa EU. Ovo smanjenje

prema tumačenju Ministarstva financija posljedica je sporije dinamike provedbe projekata i dugotrajnih procesa javne nabave.

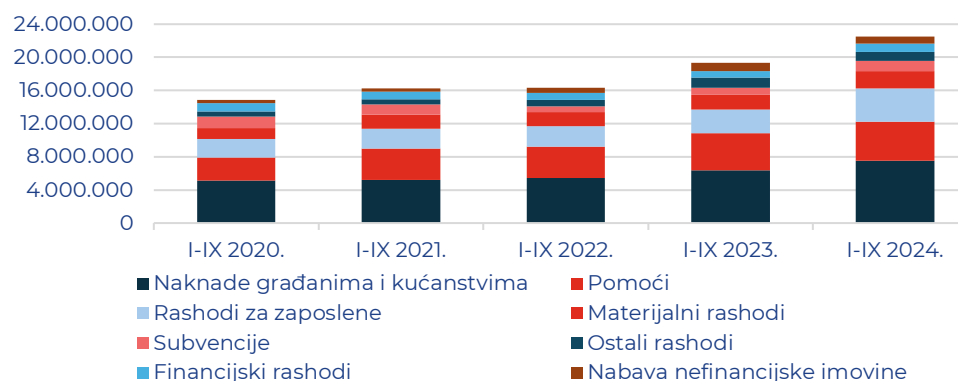
- **Prema planu proračuna za 2024. godinu predviđen je manji iznos sredstava iz fondova EU-a nego u 2023.**, ponajviše iz Kohezijskog fonda i Europskog fonda za regionalni razvoj, dok je istodobno previđeno značajnije povećanje sredstava iz Mehanizma za oporavak i otpornost.
- **Na povećanje ukupnih rashoda najviše je utjecalo povećanje rashoda za zaposlene te povećanje iznosa naknada građanima i kućanstvima.** Među glavnim stavkama rashoda smanjena je samo stavka ostalih rashoda te rashodi za nabavu nefinancijske imovine uslijed manjih plaćanja za proizvedenu nefinancijsku imovinu.
- **Rashodi za zaposlene** su u prvih devet mjeseci povećani pretežno zbog povećanja osnovice za plaće državnih i javnih službenika i namještenika u listopadu prošle godine, isplate uskrsnica u ovoj godini **te reforme sustava plaća u ožujku ove godine koja se odražava na visinu izdataka za plaće od travnja.**
- **Kod povećanja naknada građanima i kućanstvima najveći su utjecaj imale mirovine** koje su u 2023. godini povećane po više temelja (obiteljske mirovine, minimalne mirovine, dodaci na mirovine, redovna usklađivanja), a do novih usklađivanja mirovina došlo je i u siječnju i srpnju ove godine (+4,19 % te +7,46 %).
- Uslijed navedenih kretanja **Vlada je prihvatila te uputila u Sabor Izmjene i dopune državnog proračuna za 2024. godinu.** Ovim izmjenama predviđa se povećanje ukupnih prihoda za 1,8 milijardi eura, povećanje ukupnih rashoda za 976 milijuna eura, te posljedično smanjivanje proračunskog manjka za 838 milijuna eura u odnosu na prvi plan proračuna.
- **Predloženim rebalansom na prihodnoj strani najviše se povećavaju prihodi od doprinosa za mirovinsko osiguranje,** prihodi od poreza na dodanu vrijednost te poreza na dobit, dok **na rashodnoj strani najviše rastu subvencije te rashodi za zaposlene.** Povećanje iznosa subvencija se najvećim dijelom odnosi na nadoknade opskrbljivačima toplinske i električne energije uslijed provedbe mjera zaštite stanovništva i poduzetništva od posljedica visoke inflacije.

Slika 3. Usporedno kretanje ukupnih prihoda državnog proračuna u razdoblju od 2020. do 2024. godine u 000 €



Izvor: MFIN

Slika 4. Usporedno kretanje ukupnih rashoda državnog proračuna u razdoblju od 2020. do 2024. godine u 000 €



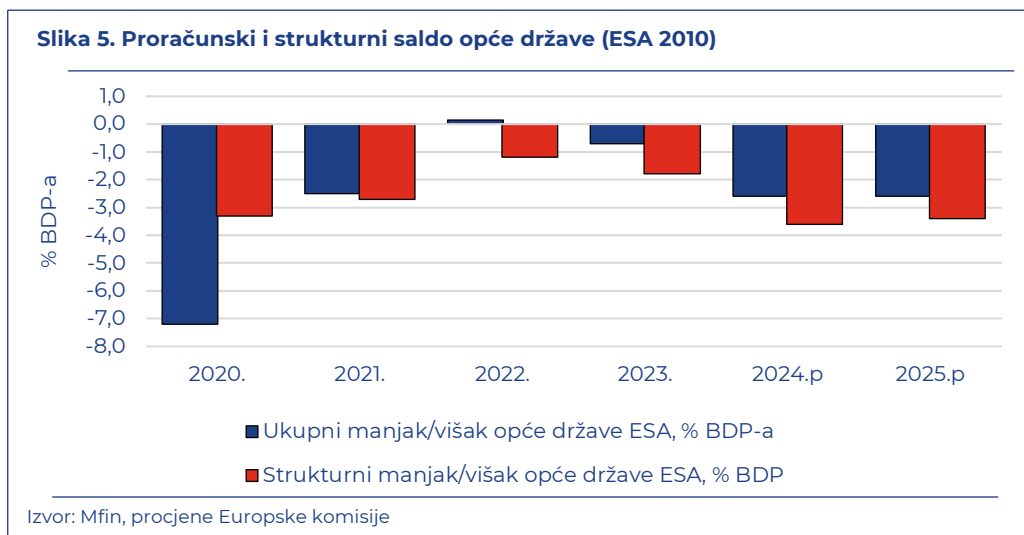
Izvor: MFIN

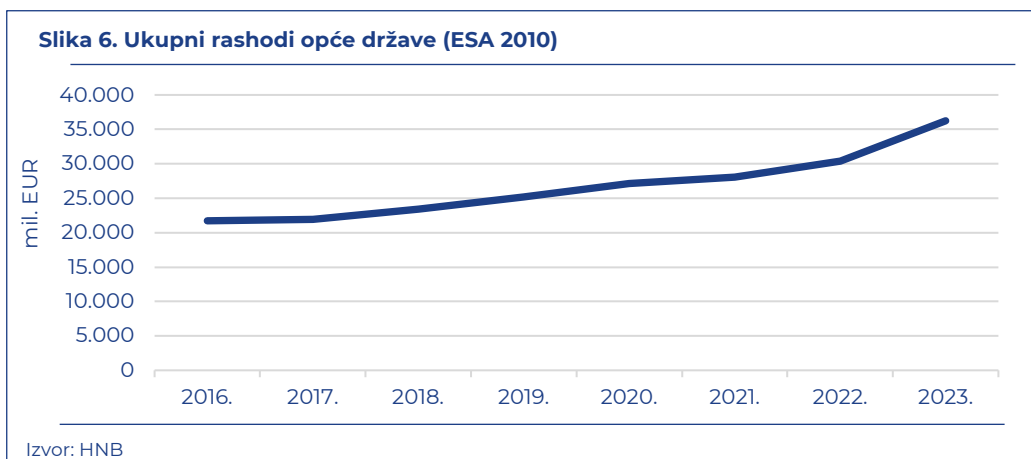
KONSOLIDIRANA OPĆA DRŽAVA

- Godišnji podaci o **kretanju prihoda i rashoda opće države po godinama** pokazuju da je **u 2023. godini ostvaren njihov daleko najveći nominalan rast u gotovo 30 godina.**
- S obzirom da je **povećanje rashoda bilo nešto izraženije nego kod prihoda**, konsolidirana opća država je, nakon ostvarenog viška u prethodnoj godini, **u 2023. godini ostvarila manjak u visini -0,9 % BDP-a** (prema ESA 2010).
- Kao posljedica nastavka trenda izraženijeg povećanja rashoda, **manjak konsolidirane opće države bi se** prema procjeni Europske komisije **trebao**

povećati s prošlogodišnjih -0,9 % BDP-a na -2,6 % u 2024. godini (ESA 2010), a toliko iznosi i nova procjena Ministarstva financija u prijedlogu izmjena i dopuna proračuna.

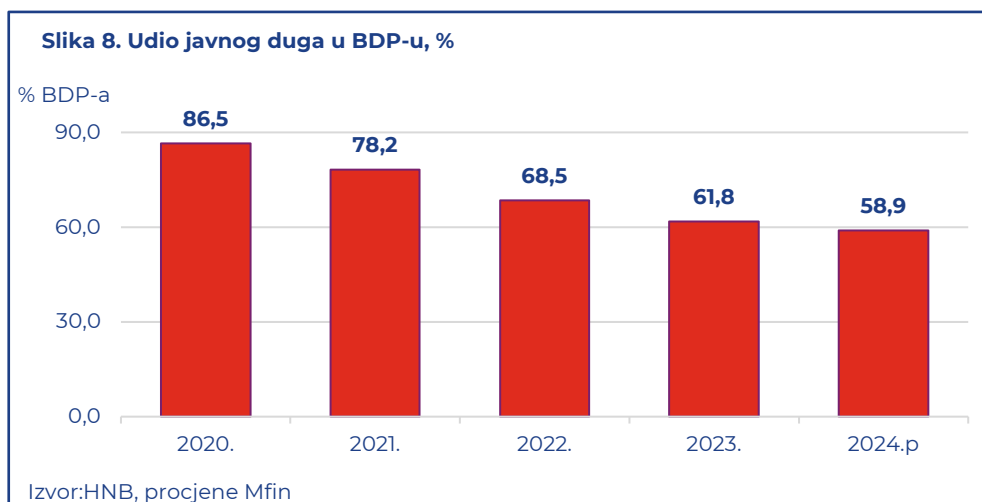
- **Kod strukturnog salda opće države bi povećanje trebalo biti još izraženije** i trebao bi **dosegnuti -3,6 % BDP-a**, znatno iznad novo definirane gornje granice od 1,5 %.
- Prema raspoloživoj strukturi za **prvi kvartal ove godine**, na razini opće države najveći je **rast prihoda ostvaren temeljem povećanih prihoda od poreza i socijalnih doprinosa**, dok su **na rast rashoda redom najviše utjecale socijalne naknade, rashodi za zaposlene te javne investicije**.
- Podaci o stanju **salda opće države za prvih šest mjeseci** prema nacionalnoj metodologiji pokazuju da je u 2023. godini ostvaren višak od 1,11 milijardi eura, dok je u prvih šest mjeseci 2024. **zabilježen manjak od 710 milijuna eura** (-0,8 % godišnjeg BDP-a prema podacima Ministarstva financija).





JAVNI DUG

- Zbog ostvarenog manjka, većeg zaduživanja od potreba i prijenosa viška u iduću (2024.) godinu, **javni dug je u 2023. godini povećan za 1,9 milijardi eura ili za 4,1 %**. Međutim, kako je **nominalni rast BDP-a iznosio visokih 15,4 % ostvareno je znatno smanjenje udjela javnog duga u BDP-u** za 6,7 postotna boda (sa 68,5 % u 2022. na 61,8 % u 2023. godini).
- Pod utjecajem povećanja proračunskog manjka i planskog zaduživanja **rast javnog duga nastavljen je i tijekom prvih šest mjeseci ove godine**, pa je dug na kraju lipnja 2024. bio za 1,2 milijardu eura veći nego u istom razdoblju prošle godine.



NOVOSTI IZ PODRUČJA FISKALNE POLITIKE U PROTEKLIM DEVET MJESECI 2024. GODINE

- 22.2. Vlada RH **usvojila uredbu o nazivima radnih mjesta, uvjetima za raspored i koeficijentima za obračun plaće u javnim službama.**
- 14.3. **Prihvaćen šesti paket pomoći stanovništvu i gospodarstvu vrijedan 503 milijuna eura** u cilju održavanja niske cijene energenata i snižavanja inflacije. Donesen za razdoblje od 1. travnja do 30. rujna (zadržavanje cijene struje i plina, naknada troškova energije, potpore umirovljenicima, potpora prijevoznicima, potpora nezaposlenim braniteljima).
- 25.7. Vlada RH **usvojila odluku o visini osnovice za obračun plaća državnih dužnosnika**, koja je povećana za 83,45 posto, odnosno na 947,18 eura bruto.
- 22.8. Premijer RH **najavio novi način obračuna mirovina** – omjer 85:15 umjesto 70:30 na u korist povoljnijeg faktora (kretanje cijena i plaća) te godišnji dodatak na mirovinu.
- 23.8. Prihvaćena odluka o **novom usklađivanje mirovina u visini 7,46% od 1.7.2024.**, tj. primjenjuje se na mirovine za srpanj.
- 6.9. Predstavljen **novi, sedmi, paket pomoći stanovništvu od utjecaja visoke inflacije** u vrijednosti 248 milijuna eura odnosno upola manje od vrijednosti prethodnog paketa. Cijene električne energije i plina i dalje ostaju pod kontrolom, ali je predviđen njihov rast od približno 10%, nastavlja se veći dio jednokratnih pomoći.
- 23.9. **Predstavljen novi krug poreznih reformi** (primjena od 1.1.2025.); uvodi se porez na nekretnine (orijentiran na stambene jedinice), povećava se prag na ulaz u sustav PDV-a s 40.000 na 50.000 eura, kod poreza na dohodak se povećava osobni odbitak, smanjuje maksimalna visina najniže i najviše stope poreza na dohodak te povećava prag za primjenu više stope poreza na dohodak s 50.400 eura na 60.000 eura.
- 3.10. **Vlada RH prihvatila i uputila Saboru izmjene i dopune državnog proračuna za 2024. godinu.** Uz povećanje prihoda i rashoda, smanjivanje deficita prema nacionalnoj metodologiji te rast deficita opće države prema ESA 2010 metodologiji (s -1,8% na -2,6% BDP-a) u odnosu na prvi plan proračuna, Hrvatska bi u ovoj godini po prvi puta trebala ispuniti oba kriterija iz Maastrichta (deficit ispod 3% BDP-a i javni dug ispod 60% BDP-a).
- 18.10. Na sjednici Vlade RH **predstavljen Nacionalni plan stambene politike Hrvatske do 2030.** čiji je procijenjeni trošak 1,2 milijardi eura.
- 24.10. **Vlada RH donijela odluku o povećanju iznosa minimalne bruto plaće s 840 eura na 970 eura.** Zbog ovog povećanja Vlada predviđa i određene kompenzacijske mjere za poslodavce koji imaju visok udio radnika na minimalnoj plaći koje će se provoditi tijekom prva tri mjeseca 2025. godine.

1.1.1 Prilog: Tablice

Tablica 1. Stope rasta na godišnjoj razini, za 2023. i 2024. godinu, %

KATEGORIJA / GODINA	2023.						2024.					
	I.-IV.	I.-V.	I.-VI.	I.-VII.	I.-VIII.	I.-IX.	I.-IV.	I.-V.	I.-VI.	I.-VII.	I.-VIII.	I.-IX.
BDP EU27 , realne stope rasta u %	-	-	0,8	-	-	0,5	-	-	0,8	-	-	-
BDP , realne stope rasta u %	-	-	3,4	-	-	2,6	-	-	3,6	-	-	-
Potrošačke cijene - inflacija, stope rasta u %	11,0	10,4	9,9	9,5	9,3	9,0	4,0	3,9	3,6	3,4	3,2	3,0
Industrijska proizvodnja , izvorne stope u %	-2,2	-1,5	-0,8	-0,9	-0,9	-0,7	-2,2	-2,4	-3,5	-2,1	-2,3	-
Trgovina na malo , izvorne realne stope rasta u %	0,9	1,5	1,8	1,9	2,1	2,5	9,9	9,7	8,6	8,7	8,4	-
Obujam građevinskih radova , izvorne stope rasta u %	2,9	3,1	3,2	3,5	4,0	3,7	16,6	16,3	15,7	17,1	16,3	-
Noćenja turista - ukupno, stope rasta u %	19,6	25,0	10,5	4,4	1,9	2,2	2,2	13,4	3,3	1,9	1,6	-
Noćenja - domaći turisti , stope rasta u %	12,6	8,8	5,8	4,6	3,5	3,9	3,1	4,9	3,5	5,1	7,2	-
Noćenja - strani turisti , stope rasta u %	22,1	29,1	11,2	4,4	1,8	2,0	1,9	15,1	3,3	1,6	1,1	-
Devizni prihod od turizma , stope rasta u %	-	-	21,1	-	-	11,4	-	-	7,5	-	-	-
Robni izvoz (*prva procjena), stope rasta u %	9,6	6,3	3,1	0,2	-1,2	-4,0	0,1	0,0	-0,1	4,0	2,9*	-
Robni uvoz (*prva procjena), stope rasta u %	3,0	1,7	1,1	-0,5	-3,1	-4,1	3,7	5,4	4,7	5,7	4,2*	-
Ukupan broj zaposlenih , stope rasta u %	2,4	2,5	2,5	2,6	2,6	2,6	1,4	1,4	1,6	1,7	1,7	1,8
Broj nezaposlenih , stope rasta u %	-9,5	-9,8	-9,3	-8,8	-8,1	-7,5	-3,0	-4,1	-5,6	-7,0	-8,4	-9,6
Neto plaće , realne stope rasta u %	0,8	1,2	1,8	2,3	2,8	3,2	11,0	11,5	11,5	11,6	11,5	-
Prosječne neto mirovine (bez međ. ugovo.), stope rasta u %	11,0	11,7	12,2	12,6	13,0	13,6	17,9	17,5	17,2	17,0	16,7	17,0
Kreditni nefin. sektoru , kraj razdoblja, stope rasta u %	14,9	13,5	13,0	10,4	10,2	7,5	3,8	3,8	4,6	4,2	3,5	-
Kreditni stanovništvu , kraj razdoblja, stope rasta u %	5,8	6,0	6,1	6,4	7,1	7,8	11,3	11,2	10,9	10,9	10,6	-
Broj fiskaliziranih računa , stope rasta u %	3,6	3,0	2,8	2,4	2,0	2,2	4,7	4,5	3,7	3,8	3,7	3,2
Iznos fiskaliziranih računa , stope rasta u %	19,9	20,3	20,7	20,6	20,4	20,3	14,9	14,7	12,9	12,3	11,6	10,9
Prvi puta registrirani novi automobili , stope rasta u %	43,6	50,6	49,1	40,2	36,8	33,8	13,8	15,6	16,1	14,8	12,0	-

Izvor: Eurostat, DZS, HNB, HZMO, Mfin, ACEA

* Prva procjena DZS-a

Tablica 2. Aktualne projekcije Europske komisije (prolječna) i Ministarstva financija

KATEGORIJA / GODINA	2020.	2021.	2022.	2023.	2024.p	2025.p
Procjene za EU, Europska komisija (svibanj)						
<i>Bruto domaći proizvod, realno, %</i>	-5,6	6,0	3,5	0,4	1,0	1,6
<i>Potencijalni BDP, realno, %</i>	1,1	1,1	1,5	1,5	1,4	1,4
<i>Indeks cijena, HICP, %</i>	0,7	2,9	9,2	6,4	2,7	2,2
Procjene za RH, Europska komisija (svibanj)						
<i>Bruto domaći proizvod, realno, %</i>	-8,3	12,6	7,3	3,3	3,3	2,9
<i>Osobna potrošnja, realni rast, %</i>	-5,2	10,9	6,9	3,2	4,3	2,7
<i>Državna potrošnja, realni rast, %</i>	3,4	2,8	2,2	7,1	3,1	2,6
<i>Bruto investicije, realni rast, %</i>	-6,3	4,8	10,4	10,1	3,1	3,4
<i>Javne investicije, udio u BDP-u</i>	5,5	4,6	3,7	5,4	5,5	5,6
<i>Potencijalni BDP, realno, %</i>	2,6	2,6	3,7	4,1	3,6	3,2
<i>Rast potrošačkih cijena HICP, % (inflacija)</i>	0,0	2,7	10,7	8,4	3,5	2,2
<i>Broj zaposlenih, %</i>	-1,2	1,2	2,3	2,7	2,0	1,3
<i>Ukupni rashodi opće države ESA, % BDP-a</i>	53,3	47,7	44,4	47,4	48,3	49,1
<i>Ukupni manjak/višak opće države ESA, % BDP-a</i>	-7,2	-2,6	0,1	-0,9	-2,6	-2,6
<i>Strukturni manjak/višak opće države ESA, % BDP</i>	-3,3	-2,7	-1,2	-1,8	-3,6	-3,4
<i>Javni dug, % BDP-a</i>	86,5	78,2	68,5	61,8	59,5	59,1
Procjene za RH, Ministarstvo financija (listopad)						
<i>Bruto domaći proizvod, realno, %</i>	-8,3	12,6	7,3	3,3	3,6	-
<i>Osobna potrošnja, realni rast, %</i>	-5,2	10,9	6,9	3,2	-	-
<i>Državna potrošnja, realni rast, %</i>	3,4	2,8	2,2	7,1	-	-
<i>Bruto investicije u fiksni kapital, realni rast, %</i>	-6,3	4,8	10,4	10,1	-	-
<i>Izvoz roba i usluga, realni rast, %</i>	-23,2	32,7	27,0	-2,9	-	-
<i>Uvoz roba i usluga, realni rast, %</i>	-12,3	17,3	26,5	-5,3	-	-
<i>Rast potrošačkih cijena CPI, % (inflacija)</i>	0,1	2,6	10,8	8,0	3,0	-
<i>Ukupni manjak/višak opće države ESA, % BDP-a</i>	-7,2	-2,6	0,1	-0,9	-2,6	-
<i>Strukturni manjak/višak opće države ESA, % BDP</i>	-2,9	-2,3	-1,1	-1,5	-	-
<i>Javni dug, % BDP-a</i>	86,5	78,2	68,5	61,8	58,9	-

Izvor: Europska komisija, Mfin, DZS, HNB

Tablica 3. Kretanje prihoda i rashoda državnog proračuna u devet mjeseci 2024. godine (prema nacionalnoj metodologiji)

KATEGORIJA / GODINA	I.-IX. 2023., mil. EUR	I.-IX. 2024., mil. EUR	Stopa rasta '24./'23., %	Razlika '24.- '23., mil. EUR	2024.p, mil.EUR (prijedlog)	Udio I.-IX. '24. u planu, %
Prihodi	20.754,5	22.219,2	7,1	1.464,7	30.332,4	73,3
<i>Prihodi poslovanja</i>	20.713,6	22.166,3	7,0	1.452,7	30.151,5	73,5
<i>Prihodi od poreza</i>	11.489,2	13.106,0	14,1	1.616,7	17.256,5	75,9
<i>Porez na dobit</i>	1.936,9	2.177,2	12,4	240,3	2.573,7	84,6
<i>PDV</i>	7.430,4	8.459,8	13,9	1.029,4	11.374,5	74,4
<i>Trošarine</i>	1.804,0	2.104,6	16,7	300,5	2.789,3	75,5
<i>Doprinosi</i>	3.204,2	3.657,9	14,2	453,7	5.004,4	73,1
<i>Pomoći</i>	3.517,8	2.110,5	-40,0	-1.407,3	3.241,8	65,1
<i>Prihodi od imovine</i>	588,5	449,1	-23,7	-139,4	606,0	74,1
<i>Prihodi od pristojbi</i>	551,6	643,5	16,7	91,9	864,8	74,4
<i>Prihodi od prodaje roba i usluga</i>	149,3	149,3	0,0	0,0	236,3	63,2
<i>Prihodi od HZZO-a</i>	1.124,9	1.823,3	62,1	698,4	2.680,3	68,0
<i>Kazne, upravne mjere i ostali prihodi</i>	88,0	226,7	157,4	138,6	261,4	86,7
<i>Prihodi od prodaje nefin. imovine</i>	40,9	52,9	29,3	12,0	180,9	29,2
Rashodi	19.306,5	22.526,3	16,7	3.219,8	33.586,6	67,1
<i>Rashodi poslovanja</i>	18.367,1	21.626,5	17,7	3.259,4	31.717,5	68,2
<i>Rashodi za zaposlene</i>	2.816,2	4.071,2	44,6	1.255,0	5.719,1	71,2
<i>Materijalni rashodi</i>	1.762,9	2.064,9	17,1	302,0	3.365,2	61,4
<i>Financijski rashodi</i>	818,6	949,8	16,0	131,3	1.157,0	82,1
<i>Subvencije</i>	859,9	1.235,1	43,6	375,3	2.399,7	51,5
<i>Pomoći</i>	4.517,1	4.663,7	3,2	146,6	6.956,9	67,0
<i>Naknade građanima i kućanstvima</i>	6.353,4	7.547,7	18,8	1.194,4	10.429,3	72,4
<i>Ostali rashodi</i>	1.239,1	1.094,0	-11,7	-145,2	1.690,2	64,7
<i>Rashodi za nabavu nefin. imovine</i>	939,4	899,8	-4,2	-39,6	1.869,1	48,1
Ukupni manjak/višak proračuna	1.448,0	-1.087,7	-	-2.535,7	-3.254,2	33,4

Izvor: Mfin

Tablica 4. Kretanje prihoda i rashoda konsolidirane opće države u razdoblju od 2021. do 2024. godine, zadnji kvartalni podatak u 2024. (ESA 2010)

KATEGORIJA / GODINA	2021. mil.EUR	2022. mil.EUR	2023. mil.EUR	I.-III. 2023. mil.EUR	I.-III. 2024. mil.EUR	I.-III.'24./ I.-III.'23. Stopa rasta %
Ukupni prihod	26.589,3	30.434,0	35.663,6	7.471,1	8.271,2	10,7
<i>Ukupni tekući prihodi</i>	25.414,9	29.073,0	33.396,2	7.144,4	8.095,2	13,3
<i>Direktni porezi</i>	3.568,0	4.927,4	5.696,7	1.226,4	1.546,7	26,1
<i>Indirektni porezi</i>	11.410,9	12.945,4	14.994,1	3.034,5	3.334,4	9,9
<i>Socijalni doprinosi</i>	6.485,9	7.314,8	8.371,1	1.965,3	2.266,2	15,3
<i>Ostali tekući prihodi</i>	2.136,8	1.915,0	2.275,3	514,8	540,7	5,0
<i>Prihodi od prodaje</i>	1.813,4	1.970,3	2.059,0	403,3	407,2	1,0
<i>Ukupni kapitalni prihodi</i>	1.174,4	1.360,9	2.267,4	326,7	175,9	-46,2
Ukupni rashod	28.075,3	30.344,5	36.244,3	7.657,8	8.530,9	11,4
<i>Ukupni tekući rashodi</i>	24.367,9	25.880,0	30.286,5	6.893,0	7.670,2	11,3
<i>Tekući transferi</i>	11.523,6	12.205,9	14.254,0	3.393,7	3.680,6	8,5
<i>-Socijalne naknade</i>	8.875,2	9.507,3	10.922,7	2.444,5	2.928,7	19,8
<i>-Subvencije</i>	1.276,7	1.326,6	1.530,1	511,8	326,9	-36,1
<i>-Ostali tekući transferi</i>	1.371,7	1.372,0	1.801,2	437,5	425,0	-2,8
<i>Kamate</i>	895,9	930,1	1.293,9	296,8	333,4	12,4
<i>Naknade zaposlenicima</i>	7.189,5	7.598,4	8.762,6	1.997,6	2.383,4	19,3
<i>Intermedijarna potrošnja</i>	4.759,0	5.145,6	5.976,0	1.204,9	1.272,8	5,6
<i>Ukupni kapitalni rashod</i>	3.707,4	4.464,5	5.957,9	764,8	860,6	12,5
<i>Investicije</i>	2.725,9	2.563,5	4.151,8	538,8	664,3	23,3
<i>Ostali kapitalni transferi</i>	981,4	1.901,0	1.806,0	226,0	196,4	-13,1
Neto pozajmljivanje (+) / Neto zaduživanje (-)	-1.486,0	89,5	-580,7	-186,7	-259,7	39,1

Izvor: HNB

Tablica 5. Kretanje javnog duga

KATEGORIJA / GODINA	2020.	2021.	2022.	2023.	VI. 2024.
Iznosi u mil. EUR					
<i>Dug opće države po ESA 2010 (Javni dug)</i>	43.882	45.629	46.347	48.262	49.158
<i>Unutarnji dug opće države</i>	29.790	30.120	31.426	34.136	34.405
<i>Vanjski dug opće države</i>	14.092	15.509	14.921	14.126	14.753
Godišnje stope rasta, %					
<i>Dug opće države po ESA 2010 (Javni dug)</i>	12,8	4,0	1,6	4,1	2,5
<i>Unutarnji dug opće države</i>	13,4	1,1	4,3	8,6	3,3
<i>Vanjski dug opće države</i>	11,5	10,1	-3,8	-5,3	0,8

Izvor: HNB

Izvori podataka:

1. Državni zavod za statistiku (kolovoz, rujan 2024.). Priopćenja o kretanju pojedinih pokazatelja
2. Ministarstvo financija (studeni 2023.). Obrazloženje općeg dijela državnog proračuna i projekcije za 2024. i 2025. godinu
3. Ministarstvo financija (rujan 2024.). Prijedlog polugodišnjeg izvještaja o izvršenju državnog proračuna Republike Hrvatske za 2024. godinu
4. Ministarstvo financija (listopad 2024.). Obrazloženje prijedloga izmjena i dopuna državnog proračuna RH i financijskih planova izvanproračunskih korisnika za 2024. godinu
5. Hrvatska narodna banka (rujan 2024.). Dug opće države (ESA 2010); Nefinancijski računi opće države (srpanj 2024.)
6. Hrvatski zavod za mirovinsko osiguranje (kolovoz 2024.). Statističke informacije Hrvatskog zavoda za mirovinsko osiguranje
7. Europska komisija (svibanj 2024.). European Economic Forecast – Spring 2024. (dostupno u pdf. na: https://economy-finance.ec.europa.eu/publications/european-economic-forecast-spring-2024_en)
8. Europsko udruženje proizvođača automobila (rujan 2024.). New car registrations (dostupno na: <https://www.acea.auto/pc-registrations/new-car-registrations-18-3-in-august-2024-bev-market-share-down-by-almost-one-third/>)