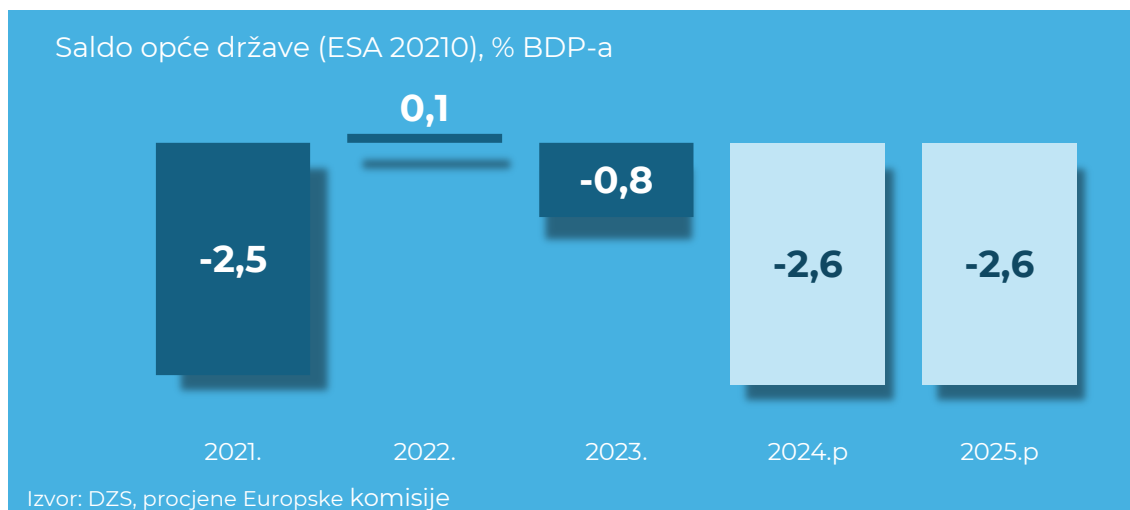


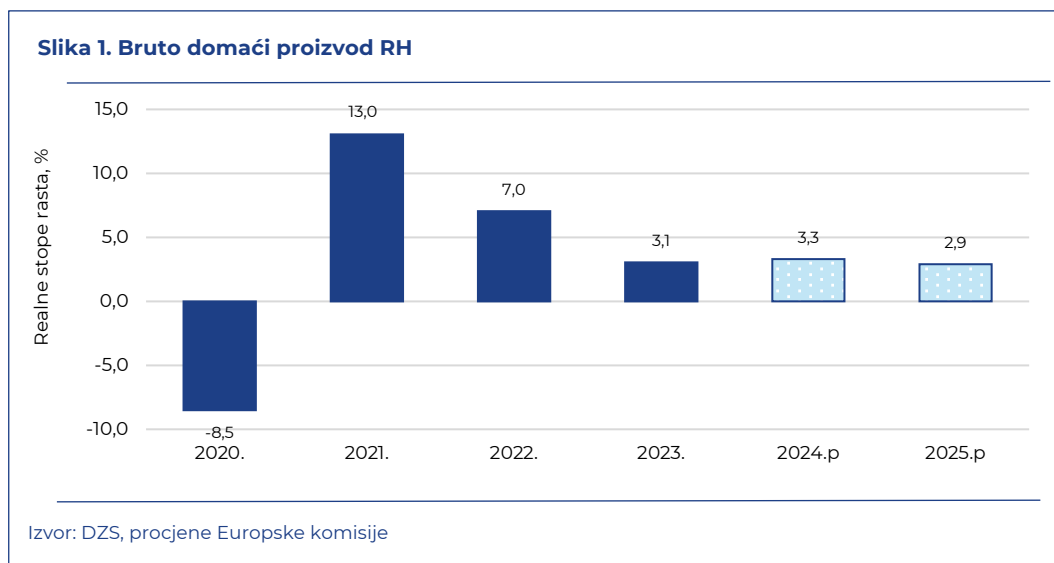
## KLJUČNE INFORMACIJE ZA PRVO POLUGODIŠTE 2024.

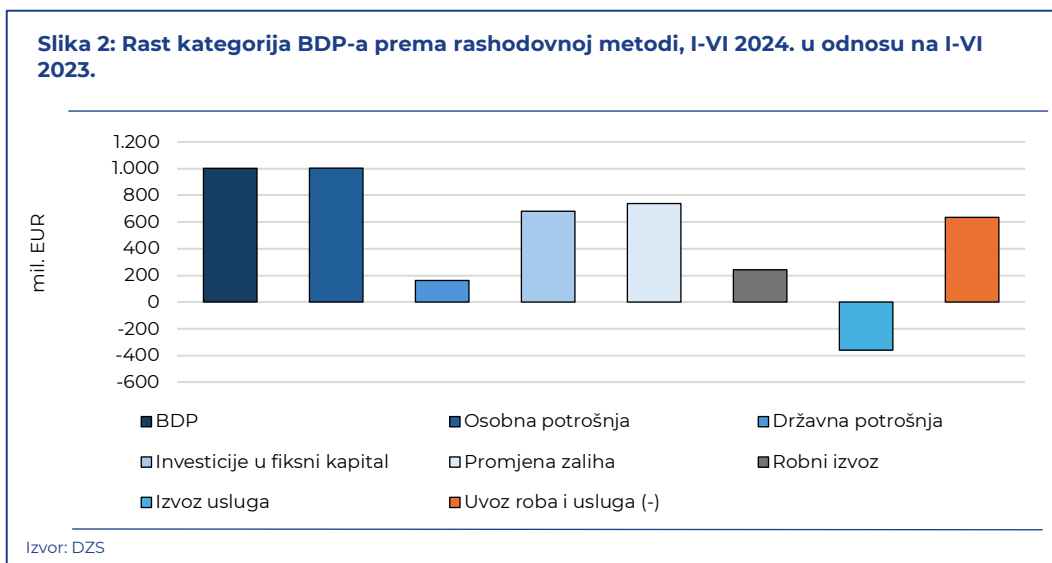
- Gospodarstvo RH u ovoj godini obilježava **nastavak znatnog rasta BDP-a i usporavanje inflacije**.
- Rast BDP-a u najvećoj je mjeri posljedica daljnjeg **povećanja potrošnje stanovništva**.
- Fiskalnu sliku obilježava **porast prihoda, ali i izraženije povećanje rashoda u odnosu na 2023. godinu te posljedično i rast manjka** na razini državnog proračuna kao i proračuna opće države.
- Povećanje proračunskog manjka u 2024. godini odrazit će se na **značajnije pogoršanje osnovnih fiskalnih pokazatelja** u odnosu na prošlu godinu.
- Dinamičan nominalni rast BDP-a trebao bi utjecati na nastavak **smanjivanja udjela javnog duga u BDP-u** i to ispod referentne granice od 60 % BDP-a određene Paktom o stabilnosti i rastu.



## AKTUALNA GOSPODARSKA KRETANJA

- Prema zadnjim dostupnim podacima **realan rast BDP-a u prvih šest mjeseci 2024. godine iznosi 3,6 %** te je bio dinamičniji od prošlogodišnjeg ostvarenja od 3,4 %, te ujedno drugi najdinamičniji među članicama EU (nakon Malte).
- **Rast BDP-a se u velikoj mjeri temelji na povećanju potrošnje stanovništva** povezanim s realnim rastom neto plaća, mirovina te drugih socijalnih naknada, kao i rastom kreditne aktivnosti prema stanovništvu.
- **Doprinos rastu daju i bruto investicije u fiksni kapital**, uz znatno povećanje dinamike rasta građevinske aktivnosti, **robni izvoz te potrošnja države**. Kod izvoza usluga je u prvih šest mjeseci istodobno zabilježeno realno smanjenje od 6,2 %.
- Proizvodna struktura BDP-a za prvih šest mjeseci pokazuje da su **najveći utjecaj na rast BDP-a među djelatnostima imale trgovina na veliko i malo te građevinarstvo**, ali je i nadalje bio prisutan negativan utjecaj realnog smanjenja vrijednosti industrijske proizvodnje.
- **Pod znatnim utjecajem globalnih trendova inflacijski pritisci se smanjuju, te je stopa inflacije za prvih devet mjeseci iznosila 3,0 %** (prošlogodišnja stopa za isto razdoblje iznosila je 9,0 %).





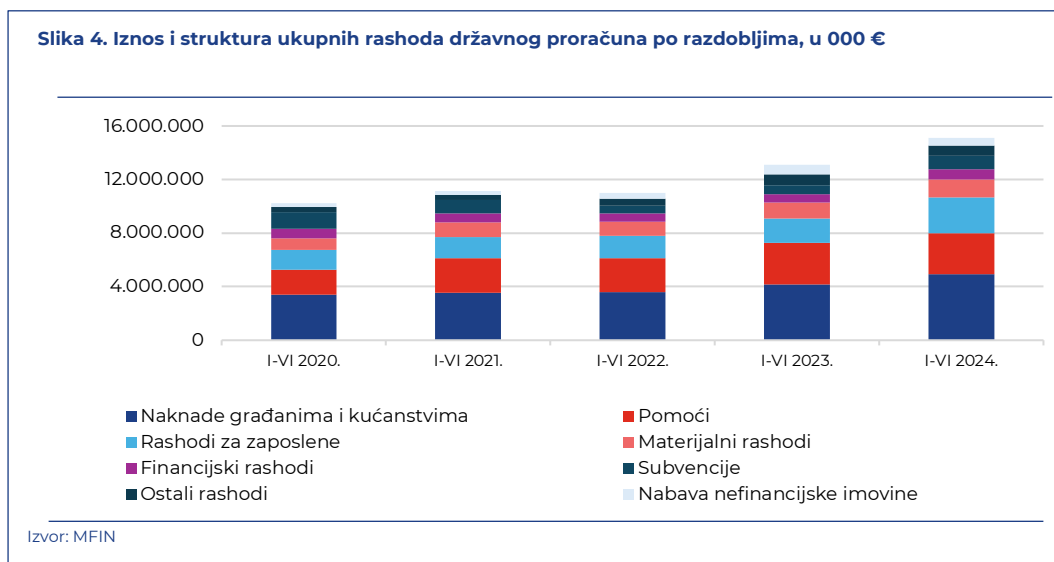
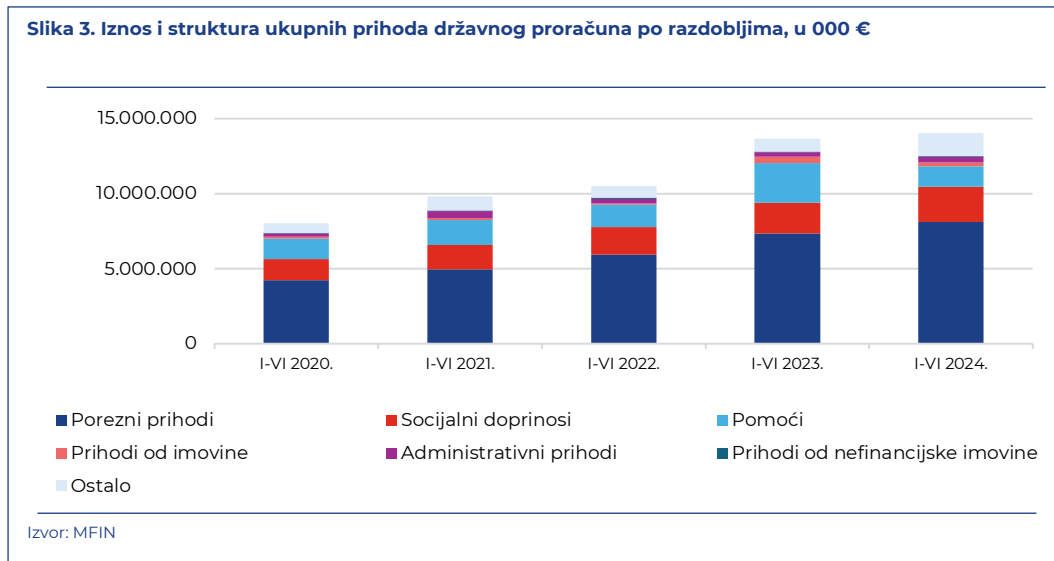
## DRŽAVNI PRORAČUN

- **Prema planu za 2024. godinu godinu** najveći rast proračunskih prihoda očekivao se kod poreznih prihoda, dok se daleko najveći dio predviđenog povećanja rashoda odnosio na naknade građanima i kućanstvima te povećanje rashoda za zaposlene.
- Raspoloživi **podaci za prvih šest mjeseci** 2024. godine pokazuju da se državni proračun ostvarivao u skladu s projekcijama. **Prihodi su na godišnjoj razini povećani 2,6 %, a rashodi za 15,3 %**, pri čemu je ostvaren manjak u visini 1,1 milijarde eura.
- **Najveći utjecaj na rast ukupnih prihoda imali su** porezni prihodi, posebno prihodi od PDV-a, prihodi od Hrvatskog zavoda za zdravstveno osiguranje temeljem ugovornih obveza te doprinosi za mirovinsko osiguranje.
- Prihodna strana proračuna bila je **pod utjecajem nastavka gospodarskog rasta i visoke potrošnje**, u nešto manjoj mjeri i nastavka rasta cijena, a na povećanje prihoda od doprinosa znatno je utjecao zabilježeni rast plaća te u manjoj mjeri pozitivni trendovi u kretanju zaposlenosti.
- **Najveće smanjenje prihoda istodobno je zabilježeno kod pomoći**, koje se najvećim dijelom odnose na korištenje fondova i programa EU. Ovo smanjenje

prema tumačenju Ministarstva financija posljedica je sporije dinamike provedbe projekata i dugotrajnih procesa javne nabave.

- **Prema planu proračuna za 2024. godinu predviđen je manji iznos sredstava iz fondova EU-a nego u 2023.**, ponajviše iz Kohezijskog fonda i Europskog fonda za regionalni razvoj, dok je istodobno previđeno značajnije povećanje sredstava iz Mehanizma za oporavak i otpornost.
- **Na povećanje ukupnih rashoda najviše je utjecalo povećanje iznosa naknada građanima i kućanstvima te povećanje rashoda za zaposlene.** Među glavnim stavkama rashoda smanjene su pomoći dane u inozemstvo i unutar općeg proračuna, zbog manjih uplata u proračun EU, te rashodi za nabavu nefinancijske imovine zbog manjih plaćanja za proizvedenu nefinancijsku imovinu.
- **Rashodi za zaposlene** su u prvih šest mjeseci 2024. godine povećani uglavnom zbog povećanja osnovice za plaće državnih i javnih službenika i namještenika u listopadu prošle godine, isplate uskrsnica u ovoj godini **te reforme sustava plaća u ožujku ove godine koja se odražava na visinu izdataka za plaće od travnja.**
- **Kod povećanja naknada građanima i kućanstvima najveći su utjecaj imale mirovine** koje su u 2023. godini povećane po različitim temeljima (obiteljske mirovine, minimalne mirovine, dodaci na mirovine, redovna usklađivanja), a do novih usklađivanja mirovina došlo je i u siječnju i srpnju ove godine (+4,19% te +7,46%).
- Uslijed navedenih kretanja **Vlada je prihvatila te uputila Saboru Izmjene i dopune državnog proračuna za 2024. godinu.** Ovim izmjenama predviđa se povećanje ukupnih prihoda za 1,8 milijardi eura, povećanje ukupnih rashoda za 976 milijuna eura, te posljedično smanjivanje proračunskog manjka za 838 milijuna eura u odnosu na prvi plan proračuna.
- **Predloženim rebalansom na prihodnoj strani najviše se povećavaju prihodi od doprinosa za mirovinsko osiguranje,** prihodi od poreza na dodanu vrijednost te poreza na dobit, dok **na rashodnoj strani najviše rastu subvencije te rashodi za zaposlene.** Povećanje iznosa subvencija se najvećim dijelom odnosi na

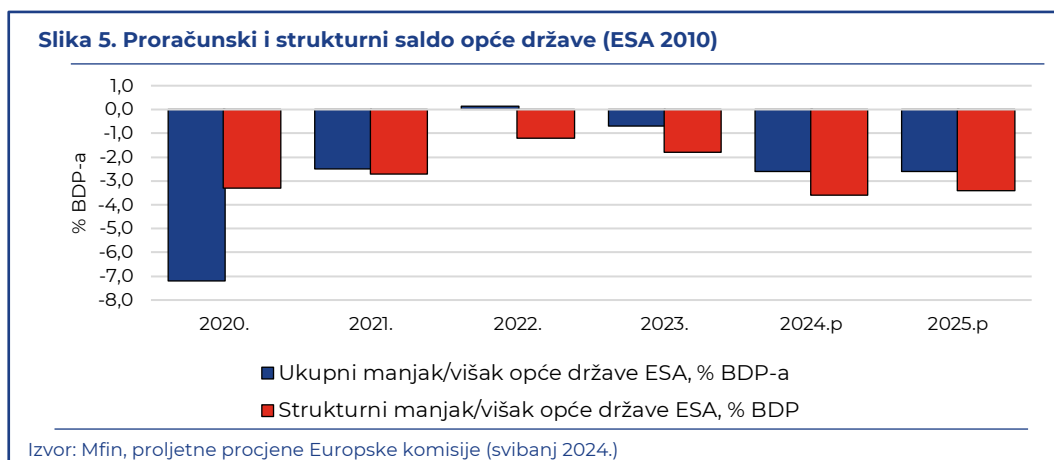
nadoknade opskrbljivačima toplinske i električne energije uslijed provedbe mjera zaštite stanovništva i poduzetništva od posljedica visoke inflacije.

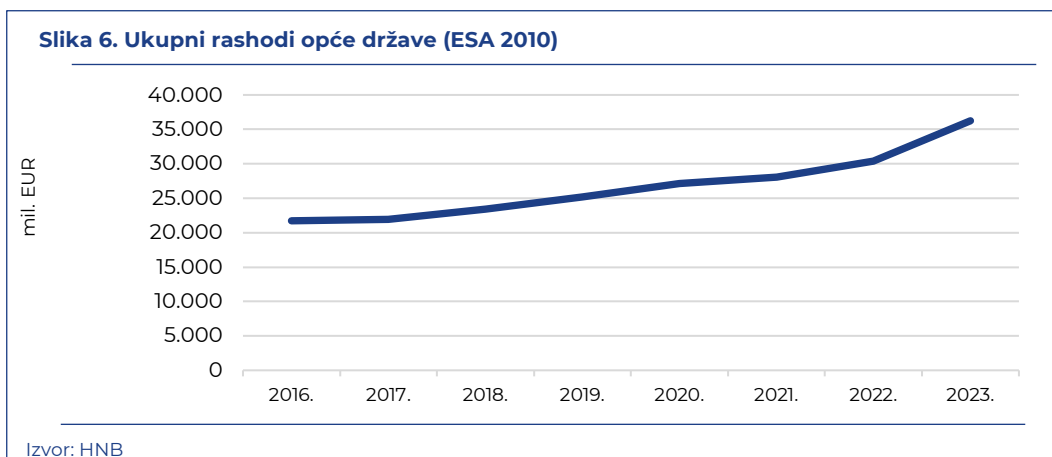


## KONSOLIDIRANA OPĆA DRŽAVA

- Godišnji podaci o **kretanju prihoda i rashoda opće države po godinama** pokazuju da je **u 2023. godini ostvaren njihov daleko najveći nominalan rast u gotovo 30 godina.**

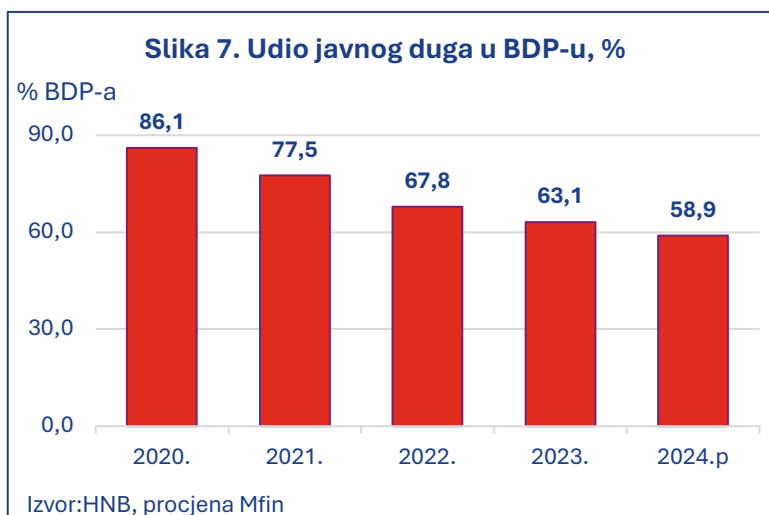
- S obzirom da je **povećanje rashoda bilo izraženije nego prihoda**, konsolidirana opća država je, nakon ostvarenog viška u prethodnoj **2023. godini ostvarila manjak u visini od -0,8 % BDP-a** (prema ESA 2010).
- Kao posljedica nastavka trenda izraženijeg povećanja rashoda, **manjak konsolidirane opće države bi se** prema procjeni Europske komisije **trebao povećati s prošlogodišnjih -0,8 % BDP-a na -2,6 % u ovoj godini** (ESA 2010), a toliko iznosi i nova procjena Ministarstva financija u prijedlogu izmjena i dopuna proračuna.
- **Kod strukturnog salda opće države, povećanje bi trebalo biti još izraženije i** trebao bi **dosegnuti -3,6 % BDP-a**, znatno iznad novo definirane gornje granice od 1,5 %.
- Za **prvi kvartal 2024. godine**, na razini opće države najveći je **rast prihoda također ostvaren temeljem povećanih prihoda od poreza i socijalnih doprinosa**, dok su **na rast rashoda redom najviše utjecale socijalne naknade, rashodi za zaposlene te javne investicije**.
- Podaci o stanju **salda opće države za prvih šest mjeseci** prema nacionalnoj metodologiji pokazuju da je u 2023. godini ostvaren višak od 1,11 milijardi eura, dok je u prvih šest mjeseci 2024. **zabilježen manjak od 710 milijuna eura** (-0,8% godišnjeg BDP-a).





## JAVNI DUG

- Zbog ostvarenog manjka, većeg zaduživanja od potreba i prijenosa viška u iduću (2024.) godinu, **javni dug je u 2023. godini povećan za 1,9 milijardi eura ili za 4,1%**. Međutim kako je **nominalni rast BDP-a iznosio visokih 11,8% došlo je do znatnog smanjenja udjela javnog duga u BDP-u** sa 67,8% u 2022. na 63,1% u 2023. godini.
- Pod utjecajem povećanja proračunskog manjka i planskog zaduživanja **rast javnog duga nastavljen je i tijekom prvih šest mjeseci 2024. godine**, pa je dug na kraju lipnja 2024. bio za 1,2 milijardu eura veći nego u istom razdoblju prošle godine.



## NOVOSTI IZ PODRUČJA FISKALNE POLITIKE U 2024. GODINI

- 22.2. Vlada RH je donijela **Uredbu o nazivima radnih mjesta, uvjetima za raspored i koeficijentima za obračun plaće u javnim službama**.
- 14.3. **Prihvaćen šesti paket pomoći stanovništvu i gospodarstvu vrijedan 503 milijuna eura** u cilju održavanja niske cijene energenata i snižavanja inflacije. Donesen za razdoblje od 1. travnja do 30. rujna (zadržavanje cijene struje i plina, naknada troškova energije, potpore umirovljenicima, potpora prijevoznicima, potpora nezaposlenim braniteljima).
- 25.7. Vlada RH **usvojila Odluku o visini osnovice za obračun plaća državnih dužnosnika**, koja je povećana za 83,45 posto, odnosno na 947,18 eura bruto.
- 22.8. Premijer RH **najavio novi način obračuna mirovina** – omjer 85:15 umjesto 70:30 na u korist povoljnijeg faktora (kretanje cijena i plaća) te godišnji dodatak na mirovinu.
- 23.8. Prihvaćena odluka o **novom usklađivanju mirovina u visini 7,46 % od 1.7.2024.**, tj. primjenjuje se na mirovine za srpanj.
- 6.9. Predstavljen **novi, sedmi, paket pomoći stanovništvu od utjecaja visoke inflacije** u vrijednosti 248 milijuna eura odnosno upola manje od vrijednosti prethodnog paketa. Cijene električne energije i plina i dalje ostaju pod kontrolom, ali je predviđen njihov rast od približno 10%, nastavlja se veći dio jednokratnih pomoći.
- 23.9. **Predstavljen novi krug poreznih reformi** (primjena od 1.1.2025.); uvodi se porez na nekretnine (orijentiran na stambene jedinice), povećava se prag na ulaz u sustav PDV-a s 40.000 na 50.000 eura, kod poreza na dohodak se povećava osobni odbitak, smanjuje maksimalna visina najniže i najviše stope poreza na dohodak te povećava prag za primjenu više stope poreza na dohodak s 50.400 eura na 60.000 eura.
- 3.10. **Vlada RH uputila je u Sabor izmjene i dopune državnog proračuna za 2024. godinu**. Uz povećanje prihoda i rashoda, smanjivanje deficita prema nacionalnoj metodologiji te rast deficita opće države prema ESA 2010 metodologiji (s -1,8 % na -2,6 % BDP-a) u odnosu na plan proračuna, Hrvatska bi u ovoj godini po prvi puta trebala ispuniti oba kriterija iz Maastrichta (deficit ispod 3 % BDP-a i javni dug ispod 60 % BDP-a).



## 1.1.1 Prilog: Tablice

Tablica 1. Stope rasta na godišnjoj razini, za 2023. i 2024. godinu, %

KATEGORIJA / GODINA	2023.						2024.					
	I-IV	I-V	I-VI	I-VII	I-VIII	I-IX	I-IV	I-V	I-VI	I-VII	I-VIII	I-IX
<b>BDP EU</b> , realne stope rasta u %	-	-	0,8	-	-	0,5	-	-	0,8	-	-	-
<b>BDP</b> , realne stope rasta u %	-	-	3,4	-	-	2,6	-	-	3,6	-	-	-
<b>Potrošačke cijene</b> - inflacija, stope rasta u %	11,0	10,4	9,9	9,5	9,3	9,0	4,0	3,9	3,6	3,4	3,2	3,0
<b>Industrijska proizvodnja</b> , izvorne stope u %	-2,2	-1,5	-0,8	-0,9	-0,9	-0,7	-2,2	-2,4	-3,5	-2,1	-2,3	-
<b>Trgovina na malo</b> , izvorne realne stope rasta u %	0,9	1,5	1,8	1,9	2,1	2,5	9,9	9,7	8,6	8,7	8,4	-
<b>Obujam građevinskih radova</b> , izvorne stope rasta u %	2,9	3,1	3,2	3,5	4,0	3,7	16,6	16,3	15,7	17,1	-	-
<b>Noćenja turista</b> - ukupno, stope rasta u %	19,6	25,0	10,5	4,4	1,9	2,2	2,2	13,4	3,3	1,9	-	-
<b>Noćenja - domaći turisti</b> , stope rasta u %	12,6	8,8	5,8	4,6	3,5	3,9	3,1	4,9	3,5	5,1	-	-
<b>Noćenja - strani turisti</b> , stope rasta u %	22,1	29,1	11,2	4,4	1,8	2,0	1,9	15,1	3,3	1,6	-	-
<b>Devizni prihod od turizma</b> , stope rasta u %	-	-	21,1	-	-	11,4	-	-	7,5	-	-	-
<b>Robni izvoz</b> (*prva procjena), stope rasta u %	9,6	6,3	3,1	0,2	-1,2	-4,0	0,1	0,0	-0,1	4,0	2,9*	-
<b>Robni uvoz</b> (*prva procjena), stope rasta u %	3,0	1,7	1,1	-0,5	-3,1	-4,1	3,7	5,4	4,7	5,7	4,2*	-
<b>Ukupan broj zaposlenih</b> , stope rasta u %	2,4	2,5	2,5	2,6	2,6	2,6	1,4	1,4	1,6	1,7	1,7	-
<b>Broj nezaposlenih</b> , stope rasta u %	-9,5	-9,8	-9,3	-8,8	-8,1	-7,5	-3,0	-4,1	-5,6	-7,0	-8,4	-
<b>Neto plaće</b> , realne stope rasta u %	0,8	1,2	1,8	2,3	2,8	3,2	11,0	11,5	11,5	11,6	-	-
<b>Prosječne neto mirovine</b> (bez međ. ugovo.), stope rasta u %	11,0	11,7	12,2	12,6	13,0	13,6	17,9	17,5	17,2	17,0	16,7	-
<b>Kreditni nefin. sektoru</b> , kraj razdoblja, stope rasta u %	14,9	13,5	13,0	10,4	10,2	7,5	3,8	3,8	4,6	4,2	3,5	-
<b>Kreditni stanovništvu</b> , kraj razdoblja, stope rasta u %	5,8	6,0	6,1	6,4	7,1	7,8	11,3	11,2	10,9	10,9	10,6	-
<b>Broj fiskaliziranih računa</b> , stope rasta u %	3,6	3,0	2,8	2,4	2,0	2,2	4,7	4,5	3,7	3,8	3,7	3,2
<b>Iznos fiskaliziranih računa</b> , stope rasta u %	19,9	20,3	20,7	20,6	20,4	20,3	14,9	14,7	12,9	12,3	11,6	10,9
<b>Prvi puta registrirani novi automobili</b> , stope rasta u %	43,6	50,6	49,1	40,2	36,8	33,8	13,8	15,6	16,1	14,8	12,0	-

Izvor: Eurostat, DZS, HNB, HZMO, Mfin, ACEA

Tablica 2. Aktualne projekcije Europske komisije (proljetna) i Ministarstva financija

<b>KATEGORIJA / GODINA</b>	<b>2020.</b>	<b>2021.</b>	<b>2022.</b>	<b>2023.</b>	<b>2024.p</b>	<b>2025.p</b>
<b>Procjene za EU, Europska komisija (svibanj)</b>						
Bruto domaći proizvod, realno, %	-5,6	6,0	3,5	0,4	1,0	1,6
Potencijalni BDP, realno, %	1,1	1,1	1,5	1,5	1,4	1,4
Indeks cijena, HICP, %	0,7	2,9	9,2	6,4	2,7	2,2
<b>Procjene za RH, Europska komisija (svibanj)</b>						
Bruto domaći proizvod, realno, %	-8,5	13,0	7,0	3,1	3,3	2,9
Osobna potrošnja, realni rast, %	-5,2	10,6	6,7	3,0	4,3	2,7
Državna potrošnja, realni rast, %	3,5	3,1	2,7	6,6	3,1	2,6
Bruto investicije, realni rast, %	-5,0	6,6	0,1	4,2	3,1	3,4
Javne investicije, udio u BDP-u	5,5	4,6	3,7	5,4	5,5	5,6
Potencijalni BDP, realno, %	2,6	2,6	3,7	4,1	3,6	3,2
Rast potrošačkih cijena HICP, % (inflacija)	0,0	2,7	10,7	8,4	3,5	2,2
Broj zaposlenih, %	-1,2	1,2	2,3	2,7	2,0	1,3
Ukupni rashodi opće države ESA, % BDP-a	53,3	47,7	44,4	47,4	48,3	49,1
Ukupni manjak/višak opće države ESA, % BDP-a	-7,2	-2,5	0,1	-0,7	-2,6	-2,6
Strukturni manjak/višak opće države ESA, % BDP	-3,3	-2,7	-1,2	-1,8	-3,6	-3,4
Javni dug, % BDP-a	86,1	77,5	67,8	63,0	59,5	59,1
<b>Procjene za RH, Ministarstvo financija (listopad)</b>						
Bruto domaći proizvod, realno, %	-8,5	13,0	7,0	3,1	3,6	-
Osobna potrošnja, realni rast, %	-5,2	10,6	6,7	3,0	-	-
Državna potrošnja, realni rast, %	3,5	3,1	2,7	6,6	-	-
Bruto investicije u fiksni kapital, realni rast, %	-5,0	6,6	0,1	4,2	-	-
Izvoz roba i usluga, realni rast, %	-23,2	32,7	27,0	-2,9	-	-
Uvoz roba i usluga, realni rast, %	-12,3	17,3	26,5	-5,3	-	-
Rast potrošačkih cijena CPI, % (inflacija)	0,1	2,6	10,8	8,0	3,0	-
Ukupni manjak/višak opće države ESA, % BDP-a	-7,2	-2,5	0,1	-0,7	-2,6	-
Strukturni manjak/višak opće države ESA, % BDP	-2,9	-2,3	-1,1	-1,5	-	-
Javni dug, % BDP-a	86,1	77,5	67,8	63,0	58,9	-

Izvor: Europska komisija, Mfin, DZS, HNB

Tablica 3. Kretanje prihoda i rashoda državnog proračuna u prvoj polovici 2024. godine (prema nacionalnoj metodologiji)

<b>KATEGORIJA / GODINA</b>	<b>I-VI 2023., mil. EUR</b>	<b>I-VI 2024., mil. EUR</b>	<b>Stopa rasta '24./'23., %</b>	<b>Razlika '24.-'23., mil. EUR</b>	<b>2024.p., mil.EUR</b>	<b>Udio I-VI '24. u planu, %</b>
<b>Prihodi</b>	<b>13.674,8</b>	<b>14.029,9</b>	<b>2,6</b>	<b>355,1</b>	<b>28.518,6</b>	<b>49,2</b>
<i>Prihodi poslovanja</i>	13.648,0	13.983,7	2,5	335,7	28.431,5	49,2
<i>Prihodi od poreza</i>	7.346,1	8.105,8	10,3	759,7	16.122,1	50,3
<i>    Porez na dobit</i>	1.546,3	1.643,5	6,3	97,2	2.186,3	75,2
<i>    PDV</i>	4.550,5	4.983,2	9,5	432,7	10.980,9	45,4
<i>    Trošarine</i>	1.039,4	1.238,2	19,1	198,8	2.495,9	49,6
<i>Doprinosi</i>	2.065,0	2.351,9	13,9	286,9	4.564,5	51,5
<i>Pomoći</i>	2.610,8	1.383,7	-47,0	-1.227,1	3.642,2	38,0
<i>Prihodi od imovine</i>	428,1	224,3	-47,6	-203,8	414,8	54,1
<i>Prihodi od pristojbi</i>	331,8	401,2	20,9	69,4	709,1	56,6
<i>Prihodi od prodaje roba i usluga</i>	88,0	100,4	14,2	12,5	224,1	44,8
<i>Prihodi od HZZO-a</i>	723,7	1.229,9	69,9	506,1	2.633,2	46,7
<i>Kazne, upravne mjere i ostali prihodi</i>	54,5	186,5	242,3	132,0	121,7	153,3
<i>Prihodi od prodaje nefin. imovine</i>	26,8	46,2	72,4	19,4	87,1	53,0
<b>Rashodi</b>	<b>13.109,3</b>	<b>15.117,6</b>	<b>15,3</b>	<b>2.008,3</b>	<b>32.610,7</b>	<b>46,4</b>
<i>Rashodi poslovanja</i>	12.408,7	14.556,9	17,3	2.148,2	30.628,1	47,5
<i>Rashodi za zaposlene</i>	1.823,1	2.686,8	47,4	863,8	5.206,0	51,6
<i>    Materijalni rashodi</i>	1.169,1	1.313,6	12,4	144,5	3.228,8	40,7
<i>    Financijski rashodi</i>	621,4	777,0	25,0	155,6	1.242,1	62,6
<i>    Subvencije</i>	692,0	1.002,4	44,8	310,4	1.823,0	55,0
<i>    Pomoći</i>	3.101,3	3.064,8	-1,2	-36,5	6.797,2	45,1
<i>Naknade građanima i kućanstvima</i>	4.185,7	4.938,3	18,0	752,6	10.523,8	46,9
<i>Ostali rashodi</i>	816,1	774,1	-5,2	-42,0	1.807,0	42,8
<i>Rashodi za nabavu nefin. imovine</i>	700,6	560,6	-20,0	-139,9	1.982,9	28,3
<b>Ukupni manjak/višak proračuna</b>	<b>565,5</b>	<b>-1.087,7</b>	<b>-</b>	<b>-1.653,2</b>	<b>-4.092,0</b>	<b>26,6</b>

Izvor: Mfin

Tablica 4. Kretanje prihoda i rashoda konsolidirane opće države u razdoblju od 2021. do 2024. godine, zadnji kvartalni podatak u 2024. (ESA 2010)

<b>KATEGORIJA / GODINA</b>	<b>2021. mil.EUR</b>	<b>2022. mil.EUR</b>	<b>2023. mil.EUR</b>	<b>I.-III. 2023. mil.EUR</b>	<b>I.-III. 2024. mil.EUR</b>	<b>I.-III.'24./ I.-III.'23. Stopa rasta %</b>
<b>Ukupni prihod</b>	<b>26.589,3</b>	<b>30.434,0</b>	<b>35.663,6</b>	<b>7.471,1</b>	<b>8.271,2</b>	<b>10,7</b>
<i>Ukupni tekući prihodi</i>	25.414,9	29.073,0	33.396,2	7.144,4	8.095,2	13,3
<i>Direktni porezi</i>	3.568,0	4.927,4	5.696,7	1.226,4	1.546,7	26,1
<i>Indirektni porezi</i>	11.410,9	12.945,4	14.994,1	3.034,5	3.334,4	9,9
<i>Socijalni doprinosi</i>	6.485,9	7.314,8	8.371,1	1.965,3	2.266,2	15,3
<i>Ostali tekući prihodi</i>	2.136,8	1.915,0	2.275,3	514,8	540,7	5,0
<i>Prihodi od prodaje</i>	1.813,4	1.970,3	2.059,0	403,3	407,2	1,0
<i>Ukupni kapitalni prihodi</i>	1.174,4	1.360,9	2.267,4	326,7	175,9	-46,2
<b>Ukupni rashod</b>	<b>28.075,3</b>	<b>30.344,5</b>	<b>36.244,3</b>	<b>7.657,8</b>	<b>8.530,9</b>	<b>11,4</b>
<i>Ukupni tekući rashodi</i>	24.367,9	25.880,0	30.286,5	6.893,0	7.670,2	11,3
<i>Tekući transferi</i>	11.523,6	12.205,9	14.254,0	3.393,7	3.680,6	8,5
<i>-Socijalne naknade</i>	8.875,2	9.507,3	10.922,7	2.444,5	2.928,7	19,8
<i>-Subvencije</i>	1.276,7	1.326,6	1.530,1	511,8	326,9	-36,1
<i>-Ostali tekući transferi</i>	1.371,7	1.372,0	1.801,2	437,5	425,0	-2,8
<i>Kamate</i>	895,9	930,1	1.293,9	296,8	333,4	12,4
<i>Naknade zaposlenicima</i>	7.189,5	7.598,4	8.762,6	1.997,6	2.383,4	19,3
<i>Intermedijarna potrošnja</i>	4.759,0	5.145,6	5.976,0	1.204,9	1.272,8	5,6
<i>Ukupni kapitalni rashod</i>	3.707,4	4.464,5	5.957,9	764,8	860,6	12,5
<i>Investicije</i>	2.725,9	2.563,5	4.151,8	538,8	664,3	23,3
<i>Ostali kapitalni transferi</i>	981,4	1.901,0	1.806,0	226,0	196,4	-13,1
<b>Neto pozajmljivanje (+) / Neto zaduživanje (-)</b>	<b>-1.486,0</b>	<b>89,5</b>	<b>-580,7</b>	<b>-186,7</b>	<b>-259,7</b>	<b>39,1</b>

Izvor: HNB

Tablica 5. Kretanje javnog duga

<b>KATEGORIJA / GODINA</b>	<b>2020.</b>	<b>2021.</b>	<b>2022.</b>	<b>2023.</b>	<b>VI 2024.</b>
<b>Iznosi u mil. EUR</b>					
<i>Dug opće države po ESA 2010 (Javni dug)</i>	43.882	45.629	46.347	48.262	49.158
<i>Unutarnji dug opće države</i>	29.790	30.120	31.426	34.136	34.405
<i>Vanjski dug opće države</i>	14.092	15.509	14.921	14.126	14.753
<b>Godišnje stope rasta, %</b>					
<i>Dug opće države po ESA 2010 (Javni dug)</i>	12,8	4,0	1,6	4,1	2,5
<i>Unutarnji dug opće države</i>	13,4	1,1	4,3	8,6	3,3
<i>Vanjski dug opće države</i>	11,5	10,1	-3,8	-5,3	0,8

Izvor: HNB

**Izvori podataka:**

1. Državni zavod za statistiku (kolovoz, rujan 2024.). Priopćenja o kretanju pojedinih pokazatelja
2. Ministarstvo financija (studenj 2023.). Obrazloženje općeg dijela državnog proračuna i projekcije za 2024. i 2025. godinu
3. Ministarstvo financija (rujan 2024.). Prijedlog polugodišnjeg izvještaja o izvršenju državnog proračuna Republike Hrvatske za 2024. godinu
4. Ministarstvo financija (listopad 2024.). Obrazloženje prijedloga izmjena i dopuna državnog proračuna RH i financijskih planova izvanproračunskih korisnika za 2024. godinu
5. Hrvatska narodna banka (rujan 2024.). Dug opće države (ESA 2010); Nefinancijski računi opće države (srpanj 2024.)
6. Hrvatski zavod za mirovinsko osiguranje (kolovoz 2024.). Statističke informacije Hrvatskog zavoda za mirovinsko osiguranje
7. Europska komisija (svibanj 2024.). European Economic Forecast – Spring 2024. (dostupno u pdf. na: [https://economy-finance.ec.europa.eu/publications/european-economic-forecast-spring-2024\\_en](https://economy-finance.ec.europa.eu/publications/european-economic-forecast-spring-2024_en))
8. Europsko udruženje proizvođača automobila (rujan 2024.). New car registrations (dostupno na: <https://www.acea.auto/pc-registrations/new-car-registrations-18-3-in-august-2024-bev-market-share-down-by-almost-one-third/>)