



**POVJERENSTVO
ZA
FISKALNU POLITIKU**

**Mjesečna
INFORMACIJA
broj 9.**



Zagreb, lipanj 2026.

SADRŽAJ

GOSPODARSKA AKTIVNOST – KRETANJA NA RAZINI EU	4
GOSPODARSKA AKTIVNOST – KRETANJA NA RAZINI RH	8
DRŽAVNI PRORAČUN RH	13
PRORAČUN KONSOLIDIRANE OPĆE DRŽAVE	16
DUG OPĆE DRŽAVE – JAVNI DUG.....	20
VIJESTI IZ PODRUČJA FISKALNE POLITIKE U 2025. I 2026. GODINI.....	21
PRILOG: TABLICE.....	27
POPIS KRATICA.....	34
IZVORI PODATAKA	35

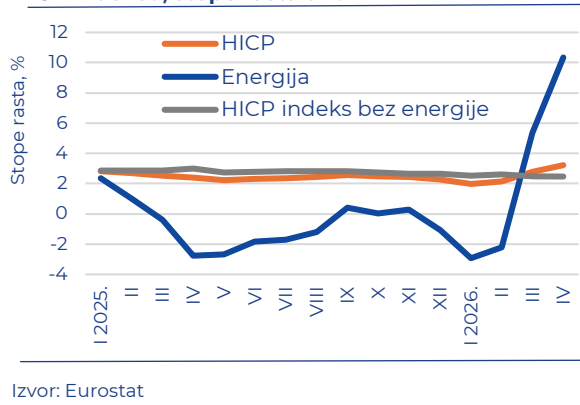
GOSPODARSKA AKTIVNOST – KRETANJA NA RAZINI EU

Očekivalo se da će tekuća godina biti obilježena relativno stabilnim gospodarskim kretanjima u **Europskoj uniji**, pri čemu bi ključni makroekonomski pokazatelji zadržali na razinama koje ne odstupaju značajnije od onih zabilježenih u 2025. godini. Prema projekcijama Europske komisije objavljenima u studenog 2025. godine, **realni rast BDP-a u 2026. trebao je iznositi 1,4 %**, što je odgovaralo procijenjenoj stopi rasta za 2025. godinu, te se istodobno očekivao **rast zaposlenosti** od 0,5 %, također na razini 2025. godine, dok je **stopa nezaposlenosti trebala ostati stabilna** na 5,9 %. Previđalo se i blago usporavanje inflacije, odnosno smanjenje rasta cijena s 2,5 % u 2025. na 2,1 % u 2026. godini. Uz takvim okolnostima **manjak opće države na razini EU-a** trebao se tek neznatno povećati s -3,3 % na -3,4 % BDP-a, ponajprije pod utjecajem povećanih izdvajanja za obranu potaknutih nastavkom rata u Ukrajini. Istodobno se očekivao i blagi rast **udjela duga opće države** u BDP-u, s 82,8 % na 83,8 %.

Međutim, vojna intervencija SAD-a i Izraela protiv Irana krajem veljače izazvala

je značajne poremećaje na globalnim tržištima, osobito na **tržištu energenata**. Cijena sirove nafte tipa Brent porasla je s približno 60 USD po barelu početkom godine na maksimalnih 115 USD početkom svibnja, nakon čega se sredinom lipnja stabilizirala na razini od oko 93 USD. Takav rast cijena energenata odrazio se i na gospodarstvo Europske unije kroz povećanje troškova života i poslovanja, čime su dodatno pojačani inflacijski pritisci i dovedene u pitanje prethodno projicirane stope gospodarskog rasta.

Slika 1. Promjena razine cijena na razini EU prema HICP indeksu, stope rasta u %



Izvor: Eurostat

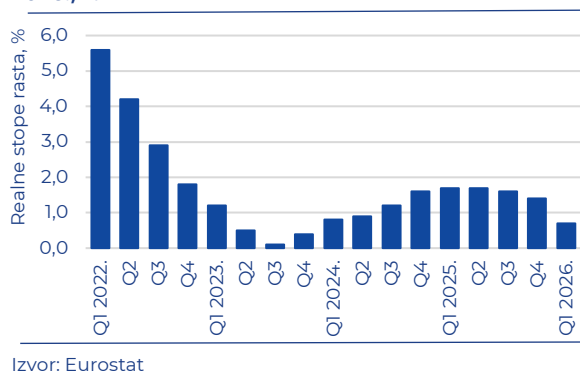
Prema **proljetnim projekcijama Europske komisije** objavljenima u svibnju, prognoza **rasta BDP-a Europske unije** za tekuću godinu revidirana je

naniže na 1,1 %, dok je očekivani **rast zaposlenosti** smanjen na 0,3 %. Paralelno je **projekcija stope inflacije** povećana na 3,1 %. Takva makroekonomska kretanja, zajedno s potrebom zaštite stanovništva i gospodarstva od rasta cijena, trebale bi rezultirati i nešto **većim manjkom proračuna opće države**, procjenjenim na razini od -3,5 % BDP-a.

Prema raspoloživim podacima Eurostata, u prvom kvartalu ove godine **godišnja stopa rasta BDP-a**, mjerena sezonski i kalendarski prilagođenim podacima, iznosila je 0,7 %, što je osjetno manje u odnosu na isto razdoblje 2025. godine kada je rast iznosio 1,7 %. Najveći utjecaj na usporevanje gospodarskog rasta imala su **kretanja u izvozu roba i usluga**, ponajprije **kretanje robnog izvoza**. Naime, dok je u prvom kvartalu 2025. godine njegova realna vrijednost na godišnjoj razini porasla za 2,7 %, u istom razdoblju ove godine zabilježeno je smanjenje od 0,5 %.

Promatrano prema glavnim djelatnostima realnog sektora, **industrijska proizvodnja** na razini EU-a, mjerena kalendarski prilagođenim indeksima, u prva je tri mjeseca ove godine smanjena za 0,4 %, dok je u istom razdoblju prošle godine povećana za 0,9 %.

Slika 2. BDP EU27 po kvartalima, realne godišnje stope rasta, sez. i kalendarski prilagođene, 2021. do 2026., %



Trgovina na malo, prema prilagođenim indeksima, u prva je četiri mjeseca ostvarila rast od 1,8 %, što predstavlja usporevanje u odnosu na rast od 2,5 % ostvaren u istom razdoblju prošle godine. Istodobno je **građevinska aktivnost** u prvom tromjesečju na godišnjoj razini smanjena za 2,6 %, dok je u istom razdoblju prethodne godine zabilježen rast od 1,7 %. Navedeni pokazatelji upućuju na zaključak da gospodarstvo EU-a, i prije izbivanja spomenutog ratnog sukoba, nije ostvarivalo dinamiku rasta zabilježenu početkom 2025. godine. Drugim riječima, može se zaključiti da su prethodne projekcije gospodarskog rasta bile blago optimistične odnosno precijenjene.

U nedostatku novijih podataka o potrošnji kućanstava, uvid u strukturu BDP-a pokazuje da je u prvom kvartalu na razini EU-a zabilježeno usporevanje rasta **ukupne domaće potražnje**. Naime, njezin

realni rast iznosio je 1,3 %, u usporedbi s 1,6 % ostvarenih u istom razdoblju 2025. godine.

Statistika **robne razmjene EU-a s trećim zemljama** ukazuje na još nepovoljnija kretanja u području robnog uvoza. Vrijednost **robnog izvoza** je u prva tri mjeseca ove godine smanjena za 8,9 %, dok je u istom razdoblju prethodne godine zabilježen rast od 9,2 %. Takva kretanja mogu se djelomično objasniti povećanim obujmom robne razmjene početkom 2025. godine, potaknutim očekivanjima mogućeg negativnog utjecaja novih protekcionističkih mjera SAD-a na međunarodnu trgovinu. Vrijednost **robnog uvoza** slijedila je sličan trend, no uz osjetno blaži pad. U prva tri mjeseca ove godine robni uvoz je na godišnjoj razini smanjen za 3,0 %, što upućuje na opće slabljenje vanjskotrgovinske aktivnosti EU-a.

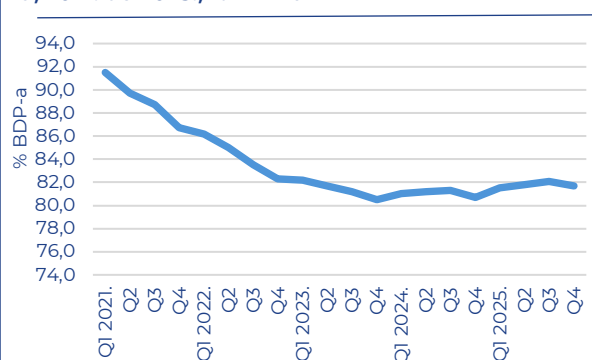
Unatoč nepovoljnijim gospodarskim kretanjima u odnosu na početak prethodne godine, na razini EU-a nastavljeni su pozitivni trendovi na tržištu rada. U prvom kvartalu 2026. godine povećan je **broj zaposlenih** po stopi od 0,5 %, što je gotovo jednako stopi rasta zabilježenoj u istom razdoblju prethodne godine. Takvo kretanje upućuje na

zaustavljanje višegodišnjeg trenda usporavanja rasta zaposlenosti prisutnog od početka 2022. godine, pri čemu je potrebno uzeti u obzir da su na visoku dinamiku promjena u tom razdoblju značajno utjecali učinci krize uzrokovane pandemijom bolesti COVID-19. Ostvarena stopa rasta zaposlenosti posebno je značajna s obzirom na već dosegnutu visoku razinu zaposlenosti u Europskoj uniji, koja sama po sebi ograničava mogućnosti snažnijeg daljnjeg rasta zaposlenosti. Istodobno, stopa nezaposlenosti od početka 2023. godine bilježi tek neznatne oscilacije te je u travnju ove godine iznosila 6,0 %, što je jednako razini zabilježenoj u travnju prethodne godine.

Inflacija, mjerena harmoniziranim indeksom potrošačkih cijena (HIPC) u 2025. godini iznosila je 2,5 %, dok je prema prvopj procjeni u svibnju ove godine dosegnula 3,2 %. Unatoč tome, prosječna stopa inflacije u prvih pet mjeseci zadržala se na razini od 2,5 %, jednako kao i prethodne godine. Međutim, s obzirom na aktualna zbivanja, može se očekivati njezino postupno povećanje tijekom narednog razdoblja. Pritom će važan doprinos inflacijskim pritiscima imati rast uvoznih cijena industrijskih proizvoda,

osobno energije, kod kojih je došlo do značajnog preokreta u trendu. Naime, od siječnja ove godine bilježen je trend sve izraženijeg pada **cijena na godišnjoj razini, tako da su uvozne cijene industrijskih proizvoda** u siječnju bile niže za 3,7 %, dok su cijene energije bile niže za čak 20,0 % u odnosu na isto razdoblje prethodne godine. Međutim, od ožujka je zabilježen njihov izraženiji godišnji rast. Tako su u ožujku cijene uvezenih industrijskih proizvoda bile više za 1,7 % u odnosu na godinu dana ranije, dok su cijene energije porasle za 10,0 %.

Slika 3. Javni dug EU27 po kvartalima, udio u BDP-u, 2021. do 2025., % BDP-a



Izvor: Eurostat

Za prvo tromjesečje ove godine još nisu dostupni podaci o **izvršenju proračuna**

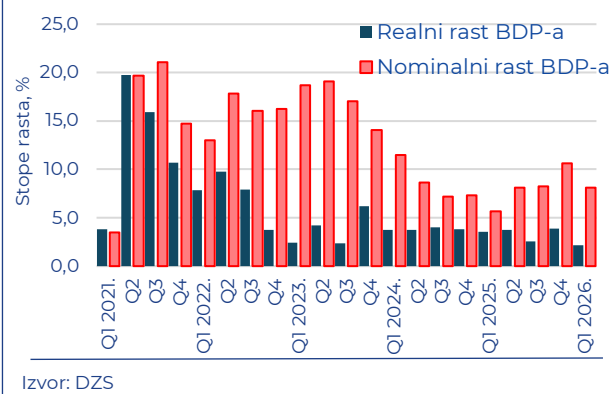
opće države, no prema proljetnim prognozama Europske komisije može se očekivati pogoršanje ključnih fiskalnih pokazatelja. Tijekom 2025. godine **udjeli prihoda i rashoda opće države u BDP-u** povećani su u jednakom opsegu, zbog čega je **manjak** opće države ostao na istoj razini kao i u 2024. godine, odnosno na -3,1 % BDP-a. Za tekuću godinu Europska komisija projicira osjetno brži rast udjela rashoda u odnosu na udio prihoda u BDP-u (rashoda s 49,5 % na 50,3 %, dok bi udio prihoda trebao porasti s 46,4 % na 46,8 %), što bi posljedično trebalo rezultirati povećanjem manjka opće države na -3,5 % BDP-a. Takva fiskalna kretanja trebala bi rezultirati i izraženijim rastom **udjela duga opće države u BDP-u**. U 2025. godini taj je udio povećan s 81,9 % na 82,8 %, odnosno za 0,9 postotnih bodova. Prema projekcijama Europske komisije, tijekom ove godine mogao bi dosegnuti 84,2 % BDP-a, što predstavlja daljnje, dodatno povećanje od 1,4 postotna boda u odnosu na prethodnu godinu.

GOSPODARSKA AKTIVNOST – KRETANJA NA RAZINI RH

Kretanja BDP-a u Hrvatskoj tijekom prvog kvartala 2026. godine u velikoj su mjeri slijedila trendove zabilježene na razini EU-a. **Godišnja stopa realnog rasta BDP-a** usporena je s 3,6 % u istom razdoblju prethodne godine na 2,2 %, pri čemu je najveći doprinos usporevanju imalo pogoršanje izvozne aktivnosti, osobito u segmentu robnog izvoza. Naime, dok je u prvom kvartalu 2025. godine realna vrijednost **robnog izvoza** na godišnjoj razini porasla za 11,0 %, u istom razdoblju ove godine zabilježeno je smanjenje od 2,3 %. Negativan doprinos usporevanju gospodarskog rasta imali su i kretanja **državne potrošnje te investicija u fiksni kapital**, dok su pozitivan utjecaj ostvarili rast osobne potrošnje te smanjenje realne vrijednosti uvoza roba i usluga. Za razliku od realnih pokazatelja gospodarske aktivnosti, **nominalni rast BDP-a** ubrzan je pod utjecajem izraženijeg rasta cijena, odnosno **višeg implicitnog deflatora BDP-a**. Tako je godišnja stopa nominalnog rasta povećana s 5,6 % u prvom kvartalu 2025. na 8,1 % u istom razdoblju ove godine.

Podaci o **proizvodnoj strukturi BDP-a** pokazuju da su najveći utjecaj na usporevanje dinamike rasta BDP-a imale stručne, znanstvene, tehničke, administrativne i pomoćne uslužne djelatnosti. U tim je djelatnostima realna bruto dodana vrijednost u prvom kvartalu 2025. porasla za 7,4 %, dok je u istom razdoblju ove godine rast došlo do pada od 1,1 %. Znatan negativan utjecaj imalo je i **građevinarstvo** čiji je rast BDV-a usporen sa 7,6 % na 2,8 %.

Slika 4. Realni i nominalni rast BDP-a RH po kvartalima, 2021. do 2026., %



Pojedini pokazatelji realnog sektora hrvatskog gospodarstva upućuju na neujednačena kretanja među djelatnostima. **Industrijska proizvodnja** u prva je četiri mjeseca ove godine smanjena za 0,3 %, dok je u istom

razdoblju prethodne godine ostvarila rast od 4,2 %. Nasuprot tome, dinamika realnog rasta **prometa u trgovini na malo** dodatno je ubrzana, s 2,9 % na 5,4 %. Istodobno je rast **obujma građevinskih radova** u prva tri mjeseca usporen s 6,8 % na 2,6 %. Takva divergentna kretanja mogu se u velikoj mjeri povezati s nepovoljnim trendovima u robnom izvozu, koji negativno utječu na industrijsku aktivnost, ali i s dosegnutom visokom razinom građevinske aktivnosti, koja prirodno ograničava mogućnosti njezina daljnijega snažnijeg rasta. S druge strane, ubrzanje prometa u trgovini na malo upućuje na nastavak relativno snažne osobne potrošnje, koja i dalje predstavlja jedan od ključnih oslonaca gospodarskog rasta.

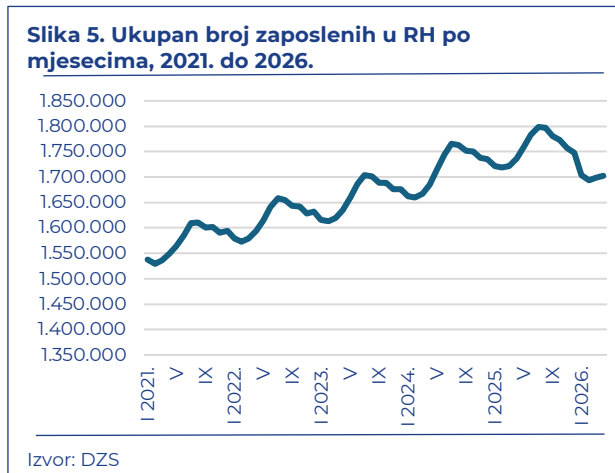
S obzirom na to da podaci o deviznim prihodima od turizma za prvi kvartal, još nisu dostupni, **kretanja u sektoru ugostiteljstva** mogu se za sada pratiti isključivo kroz pokazatelje **ostvarenih dolazaka turista i ostvarenih noćenja**. Nakon izraženih mjesečnih oscilacija uvjetovanih kalendarskim učinkom Uskrsa, kumulativna stopa broja noćenja u prva četiri mjeseca ove godine usporila je s 4,7 % u prethodnoj godini na 2,1 %. U kontekstu tekuće turističke godine i dalje

ostaje otvoreno pitanje u kojoj će mjeri aktualni sukob na Bliskom istoku te kretanja cijena energenata utjecati na tijek turističke sezone. Dosadašnji ostvarenja turističke predsezone protekla su vrlo uspješno, te za sada nisu zabilježene naznake znatnijeg otkazivanja rezervacija, što upućuje na relativnu stabilnost potražnje uoči glavnog dijela sezone.

U razmjeni **robe s inozemstvom** uočava se usporavanje dinamike rasta izvoza i uvoza tijekom prvog kvartala. Tako je **stopa rasta izvoza** smanjena s 9,3 % u 2025. na 3,5 %, dok je kod **uvoza** zabilježen pad s 8,1 % na 2,7 %. Na kretanjem ukupne vrijednosti izvoza najznačajniji utjecaj imali su rast izvoza kemikalija i kemijskih proizvoda te strojeva i uređaja, dok je usporavanju rasta najviše pridonio smanjeni izvoz gotovih metalnih proizvoda. Istodobno, kod uvoza je najizraženije povećanje zabilježeno u segmentu naftnih derivata, dok je najveći pad uvoza zabilježen kod električne energije.

Međutim, privremeni podaci za prva četiri mjeseca upućuju na snažniju dinamiku oporavka, pri čemu je izvoz na godišnjoj razini porastao za 10,8 %, a vrijednost uvoza za 4,7 %. Navedeni podaci sugeriraju

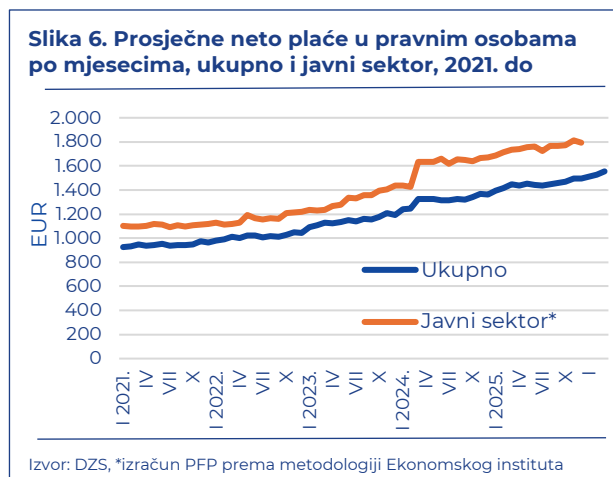
da promjene u globalnim gospodarskim okolnostima i dalje imaju znatan utjecaj na kretanja u vanjskotrgovinskoj bilanci.



Privremeni podaci s tržišta rada signaliziraju određeno usporavanje gospodarske aktivnosti. Nakon što se stopa rasta **broja zaposlenih**, prema administrativnim izvorima, smanjila s približno 3 % u 2023. i 2024. godini na 2,2 % u 2025. godini, u prva četiri mjeseca ove godine bilježi se **pad ukupnog broja zaposlenih** od 1,5 %. Istodobno se nastavlja izražen pad **broja nezaposlenih osoba**, pri čemu je njihov prosječan broj u promatranom razdoblju iznosio 78,8 tisuća, što predstavlja smanjenje od 13,8 % u odnosu na isto razdoblje prethodne godine.

Znatno usporavanje rasta u odnosu na prethodne dvije godine zabilježeno je i kod **prosječne neto plaće**. U prva tri mjeseca ove godine ostvaren je realan rast

od 3,8 %, što je osjetno niže u odnosu na 11,0 % u 2024., te 7,7 % u istom razdoblju 2025. godine. Na takva kretanja tek je marginalno utjecalo prvo povećanje osnovice plaća u javnim i državnim službama, predviđeno za ovu godinu, u iznosu od 1 %.



Za razliku od kretanja plaća, u prvih pet mjeseci zabilježeno je blago ubrzanje dinamike rasta **prosječne mirovine prema mjesecu isplate**. Značajna redovna usklađivanja usklađivanja, dodatno pojačana novom formulom za usklađivanje mirovina, rezultirala su rastom prosječne mirovine od 12,3 % u odnosu na isto razdoblje prethodne godine, što je neznatno više od prošlogodišnjih 12,0 %.

Prosječna isplaćena mirovina bez međunarodnih ugovora u prvih pet mjeseci iznosila je 710,28 eura, dok je prosječna mirovina za travanj dosegla

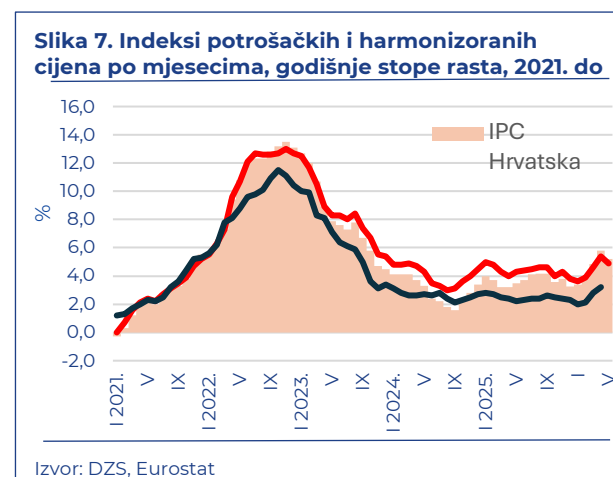
728,0 eura, što odgovara 46,8 % prosječne neto plaće za ožujak (pri čemu podatak za travanj za plaće još nije dostupan). Prema aktualnim trendovima na početku godine, izvjesno je da bi dinamičniji rast mirovina u odnosu na plaće mogao dovesti do daljnjeg poboljšanja ovog pokazatelja.

Nastavak pozitivnih kretanja na tržištu rada, unatoč njihovom usporavanju, kao i održavanje izražene sklonosti potrošnji, pridonose nastavku snažnog rasta **kreditne aktivnosti prema stanovništvu**.

Ukupan iznos kreditnih plasmana stanovništvu na kraju travnja bio je 12,2 % viši u odnosu na kraj travnja prethodne godine, dok je godinu dana ranije zabilježena tek neznatno viša stopa od 12,3 %. Iskazano u apsolutnom iznosu, krediti stanovništvu povećani su između travnja 2025. i kraja travnja 2026. godine za 3,1 milijardu eura.

Sve navedeno utjecalo je na daljnji rast **broja i iznosa fiskaliziranih računa**, pri čemu je na njihovo kretanje snažan utjecaj imala i primjena fiskalizacije 2.0, koja se provodi od početka godine, kao i prisutna inflacija koja je dodatno djelovala na nominalne iznose. Tako je u prvih pet mjeseca broj fiskaliziranih računa na godišnjoj razini porastao za 3,6 %, dok je njihov iznos povećan za čak 26,5 %. U

istom razdoblju prethodne godine zabilježeni je znatno skromniji rast, od 0,7 % u broju računa te 7,6 % u njihovom iznosu.



Nastavak rasta ukupne potražnje u kombinaciji s prethodno opisanim povećanjem cijena energenata, pridonio je daljnjem intenziviranju **inflacijskih pritisaka i izraženijem rastu razine cijena**. Prema indeksu potrošačkih cijena, u prvih pet mjeseci cijene su na godišnjoj razini porasle za 4,6 %, dok je u istom razdoblju prethodne godine zabilježen rast od 3,5 %. Prema prvoj procjeni, u svibnju su cijene na godišnjoj razini bile više za 5,2 %, pri čemu su najizraženije stope rasta zabilježene kod energije i usluga, u visini od 16,9 %, odnosno 7,9 %.

Prema **harmoniziranom indeksu potrošačkih cijena** koji objavljuje Eurostat, rast cijena u prvih pet mjeseci iznosio je 4,5 %, što je neznatno više u

odnosu na cijelu prethodnu godinu, a Hrvatska se pritom svrstala među države članice EU-a s najvišom inflacijom. Prema raspoloživim podacima za dvadeset država članica, viša stopa rasta zabilježena je jedino u Rumunjskoj.

Podaci o ostvarenju državnog proračuna i proračuna opće države za 2026. godinu još uvijek nisu dostupni, no nastavak rasta potražnje i cijena trebao bi doprinijeti daljnjem povećanju **prihoda opće države**. Prema posljednjim projekcijama iz travnja ove godine, očekuje se da će se udio ukupnih prihoda povećati s 47,1 % BDP-a u prethodnoj godini na 47,4 % BDP-a u tekućoj godini. Istodobno se predviđa i blagi porast **udjela rashoda**, s 50,1 % na 50,3 % BDP-a, pa bi se **manjak proračuna opće države** trebao neznatno smanjiti s -3,0 % na -2,9 % BDP-a. I dalje ostaje otvoreno pitanje u kojoj će mjeri najavljeno smanjenje rashoda državnog proračuna, u okviru mjera antiinflacijske politike, utjecati na ukupnu razinu rashoda proračuna opće države.

U pogledu **javnog duga**, projekcije upućuju na nastavak smanjenja njegova udjela u BDP-u, s 56,3 % u prethodnoj godini na 54,8 % u 2026. godini (prema posljednjim projekcijama Ministarstva financija iz travnja). Kretanje duga tijekom godine obilježeno je uobičajenim oscilacijama zbog razlika između zaduživanja i otplata, no dostupni podaci za veljaču upućuju na blago usporavanje nominalnog rasta duga opće države na godišnjoj razini, s 7,1 % na 6,0 %.

DRŽAVNI PRORAČUN RH

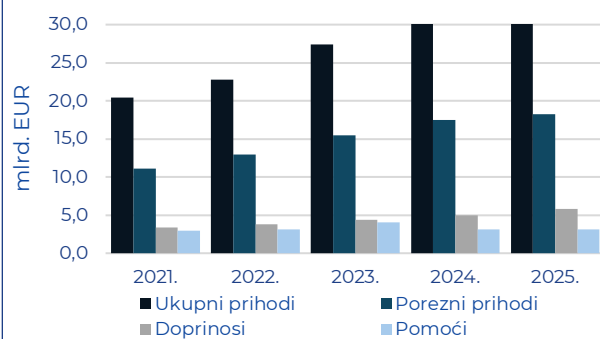
Podaci o državnom proračunu objavljuju se u skladu s nacionalnim proračunskim računovodstvenim standardima, zbog čega nisu u potpunosti prikladni za međunarodne usporedbe i analitičke ocjene.

Proračunom za 2025. godinu predviđeno je povećanje **ukupnih prihoda** za 8,0 % u odnosu na ostvarenje u 2024. godini, uz istodobni rast **ukupnih rashoda** za 13,1 %. Posljedično, planirani manjak proračuna trebao se povećati s -2,2 milijarde eura na -4,1 milijardu eura, odnosno s -3,8 % BDP-a na -4,4 % BDP-a, prema projekcijama važećima u trenutku donošenja proračuna.

Najznačajni doprinos rastu **proračunskih prihoda** trebao je proizlaziti iz povećanja prihoda od PDV-a, doprinosa te pomoći, kao posljedica očekivanog nastavka rasta gospodarske aktivnosti, inflacije, pozitivnih trendova na tržištu rada te većeg povlačenja sredstava iz EU fondova i Mehanizma za oporavak i otpornost. S druge strane, u odnosu na prethodne dvije godine, najveći rast **rashoda** planiran je u kategoriji pomoći te kod rashoda za

nabavu nefinancijske imovine, prvenstveno zbog povećanih rashoda za investicije, osobito u kontekstu nastavka obnove od potresa te investicijskih projekata financiranih kroz Nacionalni plan oporavka i otpornosti. Dodatno, značajan utjecaj na ukupno povećanje rashoda imao je i nastavak rasta rashoda za socijalne izdatke, ponajprije mirovina.

Slika 8. Prihodi državnog proračuna po razdobljima, 2021. do 2025., mlrd. EUR



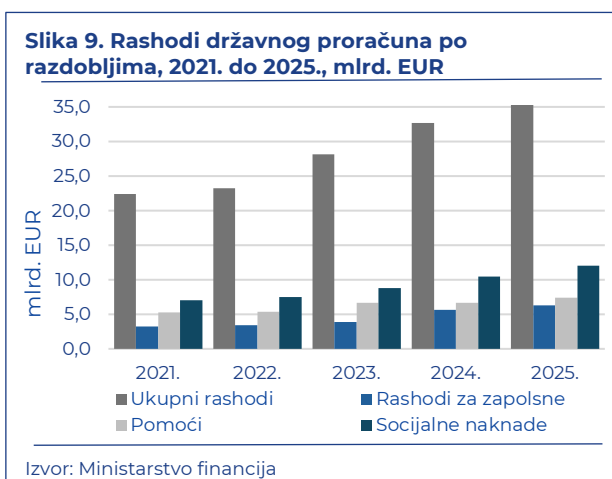
Izvor: Ministarstvo financija

Prilagodba stvarnim kretanjima prihoda i rashoda dovela je i u 2025. godini do **uobičajenog novog plana proračuna** (rebalansa), kojim je planirani manjak, uslijed nešto nižih ukupnih rashoda, smanjen na -3,8 milijardi eura ili -4,2 % BDP-a.

Konačno ostvarenje pokazalo je nešto niže prihode u odnosu na izvorni i

rebalansirani plan proračuna, uz istodobno osjetno niže rashode u odnosu na oba planska scenarija proračuna.

Ostvareni prihodi bili su 2,1 milijardu eura veći nego u 2024. godini, ponajprije pod utjecajem rasta prihoda od PDV-a i socijalnih doprinosa, kao i povećanja prihoda od HZZO-a, koji predstavljaju prihode bolničkih zdravstvenih ustanova ostvarene na temelju ugovorenih obveza s HZZO-om. Istodobno, prihodi od pomoći ostvareni su u manjem opsegu od planiranog, pri čemu su u odnosu na 2024. godinu povećani tek za 18 milijuna eura.



Ukupni rashodi ostvareni su na razini od 36,0 milijardi eura, što predstavlja povećanje od 3,2 milijarde eura u odnosu na 2024. godinu. Najznačajniji doprinos ukupnom rastu rashoda zabilježen je kod naknada građanima i kućanstvima, koje su povećane za 1,6 milijardi eura, zatim kod pomoći koje su na godišnjoj razini porasle

za 0,7 milijardi eura te rashoda za zaposlene, koji bilježe rast od 0,6 milijardi eura.

Prema navodima Ministarstva financija, pojedinačno najizraženiji utjecaj na povećanje rashoda u 2025. godini imali su ukupni izdaci za mirovine, pod utjecajem redovitog usklađivanja mirovina, novog načina obračuna te isplate godišnjeg dodatka na mirovinu. Značajan doprinos rastu rashoda ostvarili su i rashodi za zaposlene, uključujući zaposlene u osnovnim i srednjim školama, pod utjecajem reforme sustava plaća provedene 2024. godine te dogovorenog usklađivanja plaća u 2025. godini.

Dodatno, značajniji porast su zabilježile i ostale socijalne naknade, ponajprije pod utjecajem isplate inkluzivnog dodatka, zatim ulaganja u opremanje i modernizaciju Hrvatske vojske, rashodi za lijekove i potrošni medicinski materijal u zdravstvenim ustanovama, kao i različiti investicijski projekti. Promatrano prema namjeni, zadržana je visoka razina rashoda za sanaciju šteta uzrokovanih potresima, u iznosu od 851 milijun eura, kao i rashoda povezanih s nastavkom provedbe mjera zaštite stanovništva i gospodarstva, koji su iznosili 635 milijuna eura.

Razlika između ostvarenih prihoda i rashoda državnog proračuna rezultirala je **manjkom državnog proračuna** od -3,4 milijarde eura. Iako je taj manjak niži od razine planirane prvim i drugim izmjenama proračuna, on je istodobno za 1,2 milijardu eura veći u odnosu na prethodnu godinu. Promatrano u odnosu na BDP, udio manjka je povećan s -2,6 % u 2024. na -3,6 % u 2025. godini, što upućuje na njegov pojačani relativni utjecaj na ukupni saldo proračuna opće države.

PRORAČUN KONSOLIDIRANE OPĆE DRŽAVE

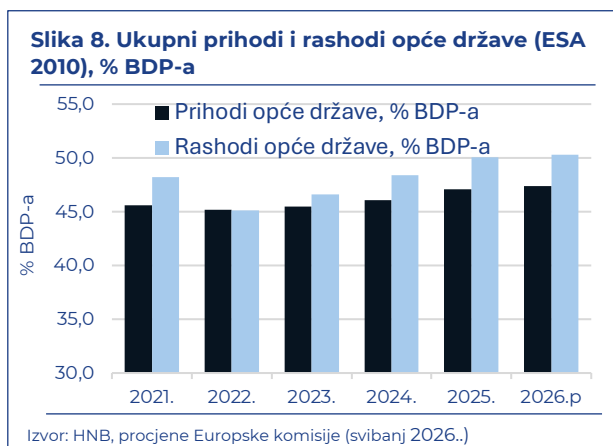
Podaci o konsolidiranoj općoj državi prate se u skladu s metodologijom ESA 2010. Najčešće se izražavaju kao udio u ostvarenom ili procijenjenom BDP-u, što omogućuje standardizirano praćenje fiskalnih kretanja te usporedivost među državama članicama EU-a. Takvi pokazatelji primjenjuju se u svrhu ocjene fiskalne politike te analize fiskalne pozicije u širem europskom kontekstu.

Plan proračuna opće države za 2025. godinu upućivao je na nastavak ekspanzivne fiskalne politike, obilježene izraženijim rastom rashoda u odnosu na prihode te posljedičnim povećanjem manjka opće države. Prema Nacrtu proračunskog plana za 2025. godinu, **udio prihoda opće države u BDP-u** trebao se povećati za 0,5 postotnih bodova, dok je **udio rashoda** trebao porasti za 0,7 postotnih bodova, što je u upućivalo na povećanje manjka opće države s -2,1 % BDP-a u 2024. na -2,3 % BDP-a u 2025. godini. **Najznačajniji doprinos očekivanom rastu ukupnih prihoda** opće države trebali su imati prihodi od socijalnih doprinosa, čiji je porast udjela u BDP-u bio projiciran na 0,5 postotnih

bodova. Također je bilo predviđeno i znatnije povećanje korištenja sredstava iz fondova EU-a, odnosno ukupnih EU tijekova, s 2,1 % BDP-a na 2,7 % BDP-a.

Na rashodnoj strani najveći rast, od 0,3 postotna boda, bio je predviđen kod kapitalnih transfera, koji obuhvaćaju prijenose drugim razinama opće države namjenjene financiranju investicijskih projekata, te kod naknada zaposlenima, čije se udio u BDP-u trebao povećati 0,2 postotna boda.

U okviru novog plana državnog proračuna, donesenog krajem listopada, usvojen je revidirani **plan proračuna opće države za 2025. godinu**, kojim su značajno povećani ukupni rashodi te je projiciran manjak opće države na razini od -2,9 % BDP-a, što se približava referentnoj granici granicu od 3,0 % BDP-a utvrđenoj Paktom o stabilnosti i rastu.



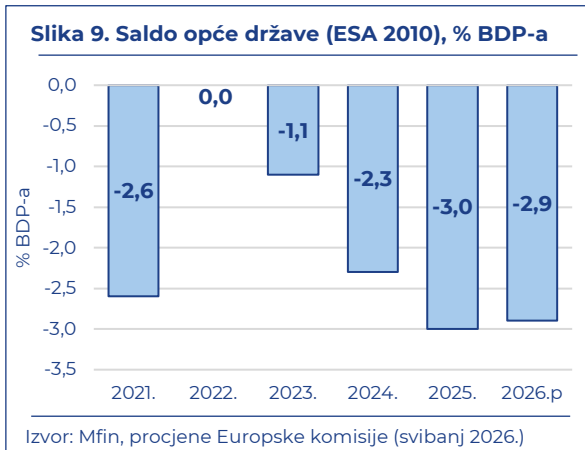
Podaci o ostvarenju za 2025. godinu

pokazuju da je manjak proračuna opće države dosegnuo razinu od 3,01 % BDP-a. Do takvog ishoda došlo je zbog znatno većeg odstupanja na rashodovnoj strani u odnosu na izvorni plan, u usporedbi s odstupanjem na strani prihoda. Naime, **udio rashoda u BDP-u** povećan je za 1,5 postotnih bodova u odnosu na izvorni plan, dok je udio **prihoda** povećan za 0,8 postotnih bodova. Navedeno odstupanje rashoda u najvećoj je mjeri posljedica rasta udjela socijalnih naknada za 0,8 postotnih bodova te povećanja naknada za zaposlene za 0,6 postotnih bodova u odnosu na prvotni plan proračuna opće države za 2025. godinu.

U odnosu na 2024. godinu, udio ukupnih prihoda opće države u BDP-u povećan je za 1,0 postotni bod, ponajprije pod utjecajem rasta prihoda od socijalnih doprinosa, koji su porasli za 0,8 postotnih

bodova. Istodobno je udio rashoda povećan za 1,7 postotnih bodova, pri čemu je najveći doprinos došao od povećanja investicija u fiksni kapital, čiji je udio porastao za 0,8 postotnih bodova, zatim od rasta udjela socijalnih naknada za 0,6 postotnih bodova te od povećanja naknada zaposlenima za 0,5 postotnih bodova. Pritom treba istaknuti da je u 2025. godini zabilježen i rast udjela rashoda financiranih EU programa, s 2,1 % BDP-a u 2024. na -2,5 % BDP-a u 2025. godini. Budući da se u najvećem mjeri radi o investicijski usmjerenim rashodima, njihov je neto utjecaj na kretanje zabilježenog manjka djelomično neutraliziran.

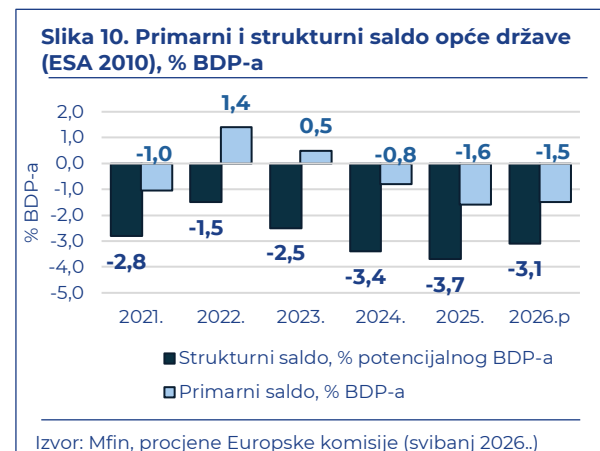
Manjak opće države, pod pretežitim utjecajem kretanja na rashodovnoj strani, povećan je s -2,3 % BDP-a na -3,0 % BDP-. Time je zabilježen njegov najviši udio u BDP-u od 2015. godine, izuzev 2020. godine, koja je obilježena krizom uzrokovanom pandemijom bolesti COVID-19 te posljedično snažnim padom gospodarske aktivnosti.



Ostali značajni fiskalni pokazatelji također upućuju na ekspanzivnost fiskalne politike u 2025. godini, osobito u kontekstu **kretanja neto nacionalno financiranih primarnih rashoda**, koji predstavljaju ključni pokazatelj novog sustava gospodarskog upravljanja na razini EU-a uspostavljenog sredinom 2024. godine. Prema tzv. obvezujućoj fiskalnoj putanji, bilo je predviđeno da će se ovi rashodi u 2025. godini povećati najviše 6,4 %, odnosno kumulativno s 2024. godinom do 26,2 %. Međutim, njihovo ostvarenje iznosilo je 11,1 %, odnosno kumulativno 30,3 %, što predstavlja značajno odstupanje od zadane putanje. Pritom je rast navedenih rashoda premašio dopuštene granice čak i uz uvažavanje aktivirane nacionalne klauzule o odstupanju od fiskalnih pravila zbog povećanih izdataka za obranu. U tom

kontekstu, razina rashoda bila je približno 1,1 % BDP-a viša od okvira dopuštenog tom klauzulom.

Negativne fiskalne trendove u 2025. godini potvrđuju i dva „pročišćena“ pokazatelja fiskalne politike – **primarni saldo**, koji isključuje trošak kamata na javni dug iz ukupnih rashoda, **te strukturni saldo**, koji uklanja utjecaj gospodarskog ciklusa i jednokratnih mjera na proračunski rezultat.



Kod oba pokazatelja u 2025. godini zabilježeno je znatnije pogoršanja u odnosu na 2024. godinu, pri čemu se posebno ističe primarni saldo, čiji je udio u BDP-u povećan s -0,8 % BDP-a na -1,6 %.

Plan proračuna opće države za 2026.

godinu predviđa blagi zaokret u fiskalnoj politici. Povećanje udjela rashodne strane u BDP-u od 0,2 postotna boda trebalo bi biti za 0,1

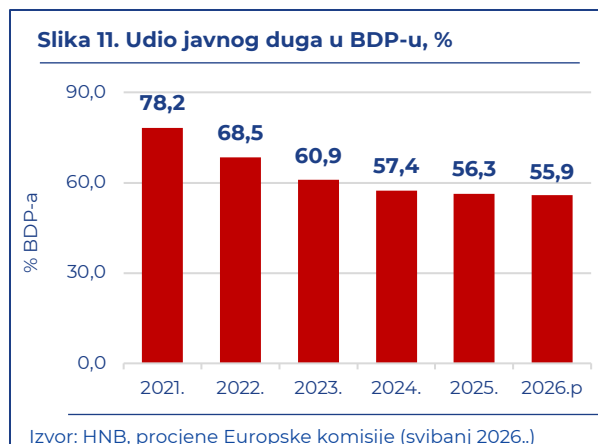
postotni bod niže od odgovarajućeg povećanja prihodne strane, što bi rezultiralo smanjenjem **manjka opće države** na -2,9 % BDP-a, unutar propisane referentne granice Pakta. Na rashodnoj strani proračuna opće države ključne bi značajke bile znatno usporavanje rasta udjela socijalnih

naknada, kao i daljnji rasta udjela investicija i kapitalnih transfera. Istodobno se predviđa nastavak povećanja udjela rashoda financiranih sredstvima EU-a, koji bi u značajnoj mjeri trebali kompenzirati planirani rast investicijskih rashoda

DUG OPĆE DRŽAVE – JAVNI DUG

Udio duga opće države u BDP-u jedan je od rijetkih fiskalnih pokazatelja koji posljednjih godina (od 2021. godine), bilježi povoljne trendove. Posebno je značajno smanjenje udjela ispod gornje referentne granice od 60 % definirane Paktom o stabilnosti i rastu. U slučaju Hrvatske, pad ispod navedene granice zabilježen je u 2024. godini, što doprinosi povoljnijoj ukupnoj fiskalnoj poziciji u kontekstu ocjene ostalih fiskalnih pokazatelja. To se osobito odnosi na kretanje neto rashoda, gdje niži relativni udio javnog duga može ublažiti percepciju fiskalnih rizika i poboljšati ocjenu održivosti javnih financija. Do smanjenja udjela javnog duga dolazi unatoč kontinuiranom nominalnom rastu njegova apsolutnog iznosa, budući da je stopa rasta duga niža od nominalnog rasta BDP-a. Promatrano u nominalnim iznosima, povećanje duga

od čak 3,1 milijarde eura u 2025. godini predstavlja najveći godišnji porast u posljednjih pet godina.



Uslijed nastavka relativno visokog rasta BDP-a u usporedbi s ostalim državama članicama EU-a, kao i nešto izraženije inflacije koja dodatno ubrzava nominalni rast gospodarstva, **i u tekućoj godini očekuje se daljnje smanjenje udjela duga opće države u BDP-u.** Prema posljednjoj procjeni Europske komisije, taj bi se udio trebao smanjiti na razinu od 55,9 % BDP-a.

VIJESTI IZ PODRUČJA FISKALNE POLITIKE U 2025. I 2026.

2025. godina:

1.1. Stupile su na snagu **izmjene i dopune Zakona o lokalnim porezima, porezu na dohodak, doprinosima, porezu na dodanu vrijednost, izmjene Općeg poreznog zakona te Zakona o Poreznoj upravi.**

Najaktualnije izmjene: rast bruto minimalne plaće na 970 eura, povećanje osobnog odbitka na 600 eura te rast neoporezivih primitaka, povećanje praga za ulazak u sustav PDV-a na 60 tisuća eura i uvođenje poreza na nekretnine.

24.1. Vlada RH je **povećala iznos naknade za novorođeno dijete** (s 309 na 618 eura) i **limit naknade roditeljskog dopusta** s 995 eura na 3000 eura. To znači da će roditelji tijekom cijelog dopusta (i drugih šest mjeseci) primati punu plaću ako se radi o plaći do 3000 eura. Primjena kreće od 1. ožujka.

04.2. Ministarstvo financija Republike Hrvatske **izdalo je euroobveznicu** na međunarodnom tržištu kapitala u ukupnom nominalnom iznosu od 2 milijarde EUR, dospjeća 2037. godine.

27.2. **Novo izdanje „narodnih“ dvogodišnjih državnih obveznica** za građane uz minimalni ulog od 500 eura i minimalnu kamatnu stopu 2,6 posto (te bonus od 50 eura na puno dvogodišnje ulaganje).

6.3. Republika Hrvatska realizirala je **na domaćem tržištu kapitala izdanje obveznica** dospjeća 2027. godine u nominalnom iznosu od 1,75 milijardi EUR te obveznica dospjeća 2030. godine u nominalnom iznosu od 1,25 milijardi EUR

7.3. Na snagu je stupila odluka Vlade RH o **povećanju liste proizvoda s ograničenom cijenom** s 30 na 70 proizvoda.

3.3. Upravno vijeće HZMO-a donijelo je **odluku o usklađivanju mirovina od 1. siječnja 2025.**, kojom aktualna vrijednost mirovine iznosi 13,57 eura, što predstavlja rast od 3,03 %.

6.3. **Ministarstvo financija na domaćem tržištu kapitala realiziralo je izdanje obveznica** dospjeća 2027. godine u nominalnom iznosu od 1,75 milijardi eura te obveznica dospjeća 2030. godine u nominalnom iznosu od 1,25 milijardi eura.

12.3. Ministar obrane obavijestio je javnost o planu uvođenja obaveznog vojnog roka i **planiranom trošku proračuna od 20 milijuna eura** godišnje za ovu namjenu. Zakon o uvođenju vojnog roka trebao bi biti donesen do 15. srpnja ove godine.

14.03. Ministar prostornoga uređenja, graditeljstva i državne imovine podijelo je informaciju **da je na obnovu javne i privatne**

imovine u Hrvatskoj sveukupno utrošeno 3,53 milijardi eura, od čega se na zagrebački potres odnosi 2,04 milijardi eura, a na petrinjski 1,49 milijardi eura. Kraj obnove očekuje se 2030. godine.

26.03. Vlada RH **usvojila je VIII. Paket mjera za zaštitu kućanstava i gospodarstva od rasta cijena** vrijedan 296 milijuna eura (ukupna vrijednost svih paketa 8,3 milijarde eura). Uslijed toga Vlada je donijela Odluku o preraspodjeli sredstava u državnom proračunu od 101,5 milijuna eura, NN 56/2025).

09.04. Vlada RH je **predstavila novi Zakon o mirovinskom osiguranju koji je upućen u e-Savjetovanje**. Prijedlog je izmjena formule za izračun usklađivanja mirovina od 85:15 u korist povoljnijeg indeksa (indeksi rasta plaća i rasta cijena), povećanje dodatnog staža na 12 mjeseci za svako rođeno ili posvojeno dijete, uvođenje godišnjeg dodatka na mirovinu (13. mirovina) vezano uz godine mirovinskog staža, ukidanje penalizacije za prijevremenu starosnu mirovinu s navršenih 70 godina te povećanje invalidske mirovine (povećanjem mirovinskog faktora s 0,8 na 0,9).

10.04. Na sjednici Vlade RH **usvojeno je usmeno izvješće o provedbi Nacionalnog srednjoročnog fiskalno-strukturnog plana 2025.-2028. za razdoblje siječanj-ožujak 2025.**

16.04. Krenule su **isplate uskrsnica od 50 eura za sve umirovljenike** (vrijednost 62 milijuna eura)

16.04. Ministrica zdravstva predstavila je **Prijedlog zakona o izmjenama i dopuni Zakona o obveznom zdravstvenom osiguranju**. Predlaže se povećanje najnižeg mjesečnog iznosa naknade plaće iz obveznoga zdravstvenog osiguranja za vrijeme privremene nesposobnosti za rad, kada se isplaćuje na teret HZZO-a, odnosno državnog proračuna, sa 110,36 eura na 353,15 eura, kao i povećanje najvišeg mjesečnog iznosa s 565,04 eura na 995,45 eura. Za majke se propisuje da naknada plaće iznosi 100 posto od same osnovice za vrijeme njege oboljelog djeteta. Za provođenje ovoga Zakona osigurana su financijska sredstva u financijskom planu HZZO-a u procijenjenom iznosu od 133,7 milijuna eura godišnje.

15.5. Vlada je **u saborsku proceduru uputila novi Zakon o mirovinskom osiguranju**.

22.05. Na sjednici Vlade predstavljen je **Nacrt prijedloga godišnjeg izvještaja o izvršenju Državnog proračuna Republike Hrvatske za 2024. godinu i Izvješće o napretku u provedbi Nacionalnog srednjoročnog fiskalno-strukturnog plana** Republike Hrvatske za 2024. i 2025. godinu.

05.06. Donesena je **Odluka o isplati dodatnih 76 milijuna eura bolnicama** čiji su osnivači Republika Hrvatska i županije za podmirivanje dijela dospjelih obveza prema dobavljačima lijekova, potrošnog i ugradbenog medicinskog materijala.

27.06. Vlada je u Sabor **uputila konačni prijedlog Zakona o obveznom**

zdravstvenom osiguranju, koji stupa na snagu 1. kolovoza. Prema prijedlogu povećava se najniži mjesečni iznos naknade plaće za vrijeme privremene nesposobnosti prema nacrtu iz travnja.

10.07. Ministar vanjskih i europskih poslova podijelio je informaciju kako je **Hrvatska za pomoć Ukrajini do sada izdvojila 300 milijuna eura.**

29.07. **Europska komisija je potvrdila pozitivnu preliminarnu ocjenu šestog hrvatskog zahtjeva za plaćanjem u iznosu od 835,6 milijuna eura** u okviru Mehanizma za oporavak i otpornost.

01.08. **Na snagu su stupile izmjene Zakona o obveznom zdravstvenom osiguranju.**

26.08. **Upravno vijeće HZMO-a donijelo je odluke o usklađivanju mirovina od 1. srpnja 2025..** Nova aktualna vrijednost mirovine veća je za 6,48 %, a uvećane mirovine bit će isplaćene u rujnu s mirovinom za kolovoz, zajedno s razlikom za srpanj. Kod ovog usklađivanja korištena je nova formula 85:15 u korist povoljnijeg pokazatelja (stopa promjene indeksa potrošačkih cijena i stopa rasta plaća).

09.09. **Europska komisija je iz instrumenta SAFE za europsku obranu Hrvatskoj odobrila 1,7 milijardi eura.**

16.09. **Vlada RH je usvojila IX. paket mjera za zaštitu kućanstava i gospodarstva** od rasta cijena vrijedan 175 milijuna eura. Vrijednost

paketa ukazuje na postupno smanjivanje mjera zaštite.

26.09. **Prihvaćen je Nacrt prijedloga polugodišnjeg izvještaja o izvršenju Državnog proračuna Republike Hrvatske za 2025. godinu**

26.09. Vlada RH je donijela **odluku o isplati 80 milijuna eura namjenske pomoći bolničkim zdravstvenim ustanovama za podmirivanje dijela dospjelih obveza** prema dobavljačima lijekova, potrošnog i ugradbenog medicinskog materijala.

29.09. **Hrvatskoj je uplaćena šesta rata iz Mehanizma za oporavak i otpornost vrijedna 836 milijuna eura.** Ukupan iznos uplata od početka provedbe Plana oporavka i otpornosti dosegnuo više od 5,3 milijardi eura.

03.10. Vlada RH je prihvatila **Nacrt prijedloga izmjena i dopuna Državnog proračuna Republike Hrvatske za 2025. godinu** s projekcijama za 2026. i 2027. godinu.

16.10. Ministrica zdravstva najavila je **isplatu dodatnih 150 milijuna eura za podmirenje dijela dospjelog duga** prema veledrogerijama.

30.10. Vlada RH je **prihvatila Nacrt proračunskog plana za 2026. godinu** prema kojem će manjak opće države prema ESA 2010 u ovoj i idućoj godini iznositi -2,9 % BDP-a.

13.11. Vlada RH je **prihvatila Nacrt prijedloga državnog proračuna Republike Hrvatske za 2026. godinu** i projekcija za 2027. i 2028.

godinu te usvojila izmjene odluke o proračunskom okviru za razdoblje 2026. - 2028..

27.11. Vlada donijela je **odluku o isplati sredstava i namjenske pomoći zdravstvenim ustanovama za podmirivanje dijela dospjelih obveza** prema dobavljačima. Zdravstvenim ustanovama kojima je osnivač država (27 ustanova) bit će uplaćeno 140,3 milijuna eura, a na račun županija za bolničke zdravstvene ustanove kojima su one osnivači bit će uplaćeno ukupno 9,7 milijuna eura (19 ustanova).

05.12. Hrvatski Sabor je **prihvatio Prijedlog državnog proračuna RH za 2026. godinu** s projekcijama za 2027. i 2028.

15.12. Vlada RH je Europskoj komisiji **predala zahtjev za isplatom osme rate iz Mehanizma za oporavak i otpornost**, u iznosu od 897 milijuna eura, temeljem ispunjenih svih 17 predviđenih pokazatelja iz Nacionalnog plana za oporavak i otpornost. S ovim zahtjevom ukupno je zatraženo 7,3 milijarde eura od ukupno 10 milijardi eura raspoloživih sredstava za NPOO, a do kraja ove godine ukupno isplaćeni iznos u hrvatski proračun dosegnut će 6,4 milijardi eura.

19.12. Krenula je **isplata prvog godišnjeg dodatka na mirovinu** od 6 eura po za 1,2 milijuna umirovljenika za koji je predviđeno 217 milijuna eura.

30.12. Vlada RH je **donijela Uredbu o izmjenama Zakona o osobnoj asistenciji**

radi izvršenja odluke Ustavnog suda kojom su ukinute pojedine odredbe Zakona. Ukupni fiskalni učinak bi prema procjenama mogao biti oko 190 milijuna eura godišnje, ali nešto manji u 2026. godini zbog vremena potrebnog za izmjenu lista procjene potreba i donošenje revidiranih rješenja.

30.12. Donesena je **Odluka o preraspodjeli sredstava u Državnom proračunu za 2025. godinu, kojom je Ministarstvu obrane osigurano 235,7 milijuna eura** za plaćanje predujma za nabavu haubica i tenkova. Hrvatska je tako prema informacijama iz Vlade u 2025. za obranu izdvojila 2,1 % svog BDP-a.

31.12. Europska komisija je uplatila Hrvatskoj **iz Mehanizma za oporavak i otpornost sedmu tranšu u iznosu 1,07 milijardi eura.**

2026. godina:

08.01. Vlada je Saboru uputila **prijedlog zakona o potvrđivanju Memoranduma o provedbi financijskog mehanizma za Europski gospodarski prostor (EGP) te Memoranduma o provedbi Norveškog financijskog mehanizma**, kojima će Hrvatskoj na raspolaganju od 2021. do 2028. ukupno biti više od 111 milijuna eura bespovratnih sredstava (darovnica Islanda, Kneževine Lihtenštajna i Kraljevine Norveške 56,8 milijuna eura i darovnica Kraljevine Norveške odnosi 54,3 milijuna eura).

14.01. Vlada RH je **povećala osnovicu za zajamčenu minimalnu naknadu za 10 eura**

te osnovicu za druge socijalne naknade poput naknade za udomitelje za 5 eura.

29.01. Sabor je iskazao povjerenje Tomislavu Ćoriću za mjesto **novog Ministra financija**.

29.01. Potpisan je dodatak V. Kolektivnom ugovoru prema kojem će se **osnovica za izračun plaće u državnim službama tijekom 2026. godine povećavati u tri navrata po jedan posto**. Trenutna osnovica od 1.004,87 eura će se 1. travnja povećati na 1.015 eura, 1. kolovoza na 1.025 eura te 1. prosinca na 1.035 eura. Povećava se i iznos terenskog dodatka na 30 eura i naknada za novorođeno dijete s pola proračunske osnovice na cijelu.

30.01. Vlada RH je pripremila **Prijedlog odluke o visini osnovice za obračun plaće zaposlenicima u javnim službama u 2026.** godini istovjetan dodatku V. Kolektivnom ugovoru potpisanom sa sindikatima državnih službi.

18.02. Ministarstvo financija je provelo ponudu **euroobveznica na međunarodnom tržištu kapitala u ukupnom nominalnom iznosu od 2 milijarde eura**, prinos 3,298 % i dospjeća 2036. godine.

25.02. Vlada je u Saboru predstavila Zakon o priuštivom stanovanju koji predviđa izgradnju ili obnovu 20.200 stanova. **Vrijednost investicije je 2,0 milijarde eura do 2030. i dodatnih 3,5 milijardi do 2034. godine.**

26.03. Vlada RH je dala suglasnost za **dodatnih 521 milijun eura iz proračuna u**

razdoblju 2028. do 2030. za izgradnju i dogradnju osnovnih škola s ciljem prelaska na jednosmjensku nastavu.

09.03. Vlada RH je **donijela Mjere za ublažavanje naglog rasta cijena nafte**. Donesena Uredba o utvrđivanju najviših maloprodajnih cijena naftnih derivata i Uredba o izmjeni Uredbe o visini trošarine na energente i električnu energiju. Uredbom je trošarina na dizelsko gorivo smanjena za 0,02 eura po litri.

21.03. Vlada je informirala javnost da je za **obnovu od potresa do sada potrošeno 4,6 milijardi eura**, od čega 2,8 milijardi u Zagrebu.

23.03. Vlada RH je **usvojila deseti paket mjera pomoći građanima i gospodarstvu** vrijednosti 450 milijuna eura.

30.03. Europska komisija je Hrvatskoj isplatila **8. tranšu iz Mehanizma za oporavak i otpornost u iznosu od 897 milijuna eura**.

06.04. Vlada RH je donijela Uredbu kojom se **nastavlja primjena mjere snižavanja trošarina** na bezolovni benzin i dizelsko gorivo te Uredbu o najvišim cijenama naftnih derivata.

07.04. Vlada RH je predstavila **novi model financiranja primarne zdravstvene zaštite**. Obiteljskoj medicini, stomatologiji i pedijatriji do 18 % više sredstava od HZZO-a. Procijenjeni trošak oko 50 do 60 milijuna eura godišnje.

20.04. Vlada RH je **usvojila Prijedlog zakona o dopuni Zakona o PDV-u**. Vlada će moći

propisivati visinu stope PDV-a za energente koji podliježu trošarinama.

07.05. Vlada RH je u Sabor uputila **Izvešće o učincima provedbe Zakona o obnovi zgrada oštećenih potresom za 2025.** godinu.

U proces obnove uloženo 4,76 milijardi eura, od toga 2,83 milijarde za zagrebački i 1,93 milijarde za petrinjski potres.

18.05. Uredbom o izmjeni Uredbe o visini trošarine na energente i električnu energiju je **i treći puta ove godine snižena trošarina na bezolovni motorni benzin** (za 2 centa) te zadržana minimalna trošarina na dizel koja je

krajem ožujka smanjena do razine europskog minimuma od 0,33 eura po litri.

28.05. Vlada RH je usvojila paket mjera antiinflacijske politike (s pretežnom primjenom mjera od 2027.) - moratorij na administrativne cijene države, porez na ekstra profit, povećanje doprinosa paušalnih obrta, povećanje paušala kod kratkoročnog najma, ukidanje oporezivanja mirovina, uštede u proračunu na razini 1,4 % BDP-a.

PRILOG: TABLICE

Tablica 1. Stope rasta na godišnjoj razini, 2024., 2025. i 2026. godina, %

KATEGORIJA / GODINA	2024.				2025.				2026.			
	I-II	I-III	I-IV	I-V	I-II	I-III	I-IV	I-V	I-II	I-III	I-IV	I-V
BDP EU27 , realne stope rasta u %	-	0,4	-	-	-	1,5	-	-	-	1,0	-	-
BDP , realne stope rasta u %	-	3,7	-	-	-	3,6	-	-	-	2,2	-	-
Potrošačke cijene - inflacija, stope rasta u %	4,1	4,1	4,0	3,9	3,8	3,6	3,5	3,5	3,6	4,0	4,5	4,6
Industrijska proizvodnja , izvorne stope u %	-0,2	-3,4	-2,2	-2,4	3,6	3,3	4,2	3,3	-0,7	0,3	-0,3	-
Trgovina na malo , izvorne realne stope rasta u %	11,3	11,1	9,9	9,7	1,4	0,6	2,9	2,7	4,4	6,3	5,4	-
Obujam građevinskih radova , izvorne stope rasta u %	18,9	14,6	16,6	16,3	6,4	6,8	7,5	6,9	0,0	2,6	-	-
Noćenja turista - ukupno, stope rasta u %	3,5	17,2	2,2	13,4	4,7	-9,9	4,7	-6,4	1,8	9,0	2,1	-
Noćenja - domaći turisti , stope rasta u %	4,7	8,6	3,1	4,9	5,6	3,4	3,2	8,7	5,5	8,6	8,6	-
Noćenja - strani turisti , stope rasta u %	2,8	22,1	1,9	15,1	4,0	-16,7	5,2	-9,2	-0,8	9,3	0,0	-
Devizni prihod od turizma , stope rasta u %	-	22,6	-	-	-	6,6	-	-	-	-	-	-
Robni izvoz (*prva procjena), stope rasta u %	4,7	-3,9	-0,2	0,9	10,0	9,3	6,8	5,7	-3,9	3,5	10,8*	-
Robni uvoz (*prva procjena), stope rasta u %	3,1	1,2	6,4	8,0	10,0	8,1	5,1	1,9	-9,0	2,7	4,7*	-
Ukupan broj zaposlenih , stope rasta u %	2,9	2,9	2,9	3,0	3,6	3,5	3,3	3,2	0,3	-1,3	-1,5	-
Broj nezaposlenih , stope rasta u %	-1,7	-2,0	-3,0	-4,1	-18,0	-17,6	-17,6	-17,5	-11,2	-12,8	-13,8	-
Neto plaće , realne stope rasta u %	8,5	10,0	11,0	11,5	8,9	7,7	7,1	6,8	4,4	3,8	-	-
Prosječne neto mirovine , po mjesecu isplate (bez međ.), stope %	18,5	18,4	17,9	17,5	12,8	12,6	12,3	12,0	11,6	11,9	12,2	12,3
Kreditni nefin. sektoru , kraj razdoblja, stope rasta u %	2,6	3,7	3,8	3,8	12,7	12,0	11,6	11,5	9,4	9,8	10,0	-
Kreditni stanovništvu , kraj razdoblja, stope rasta u %	10,7	10,7	11,3	11,2	11,9	12,1	12,3	12,6	12,5	12,5	12,2	-
Broj fiskaliziranih računa , stope rasta u %	5,8	4,6	4,7	4,5	-1,1	-1,0	0,5	0,7	3,8	4,6	4,0	3,6
Iznos fiskaliziranih računa , stope rasta u % (2026. fiskalizacija 2.0)	16,7	16,1	14,9	14,7	7,2	6,2	8,2	7,6	26,0	29,1	27,5	26,5
Prvi puta registrirani novi automobili , stope rasta u %	25,8	13,6	13,8	15,6	-3,4	-1,9	6,7	5,7	1,3	11,6	5,5	-

Izvor: Eurostat, DZS, HNB, HZMO, Ministarstvo financija, ACEA

Tablica 2. Pokazatelji i aktualne projekcije Europske komisije (proljetne, svibanj 2026.) i Ministarstva financija (travanj 2026. za 2026., studeni 2025. za 2027.)

KATEGORIJA / GODINA	2022.	2023.	2024.	2025.	2026.p	2027.p
Procjene za EU27, Europska komisija						
<i>Bruto domaći proizvod, realno, %</i>	3,5	0,4	1,1	1,5	1,1	1,4
<i>Deflator BDP-a, %</i>	5,9	6,3	3,2	2,6	2,4	2,5
<i>Potencijalni BDP, realno, %</i>	1,6	1,6	1,5	1,4	1,3	1,3
<i>Indeks cijena, HICP, %</i>	9,2	6,4	2,6	2,5	3,1	2,4
<i>Saldo opće države ESA 2010, % BDP-a</i>	-3,2	-3,4	-3,1	-3,1	-3,5	-3,6
Procjene za RH, Europska komisija						
<i>Bruto domaći proizvod, realno, %</i>	7,3	3,8	3,8	3,4	2,7	2,5
<i>Deflator BDP-a, %</i>	8,0	12,9	4,5	4,7	4,7	2,9
<i>Osobna potrošnja, realni rast, %</i>	6,9	3,3	6,0	2,5	3,0	2,8
<i>Državna potrošnja, realni rast, %</i>	2,2	6,6	7,3	4,1	3,2	2,3
<i>Bruto investicije, realni rast, %</i>	10,7	22,7	5,3	6,1	3,0	2,5
<i>Javne investicije, udio u BDP-u</i>	4,1	5,7	5,2	6,0	6,4	5,8
<i>Potencijalni BDP, realno, %</i>	3,6	4,5	4,8	4,3	3,7	3,2
<i>Rast potrošačkih cijena HICP, % (inflacija)</i>	10,7	8,4	4,0	4,4	4,6	2,7
<i>Broj zaposlenih, %</i>	1,9	1,7	5,6	1,5	1,0	0,7
<i>Ukupni prihodi opće države ESA 2010, % BDP-a</i>	45,2	45,5	46,1	47,1	50,3	50,1
<i>Ukupni rashodi opće države ESA 2010, % BDP-a</i>	45,1	46,6	48,4	50,1	50,6	50,4
<i>Saldo opće države ESA 2010, % BDP-a</i>	0,0	-1,1	-2,3	-3,0	-2,9	-2,7
<i>Strukturni saldo opće države ESA 2010, % BDP</i>	-1,5	-2,5	-3,4	-3,7	-3,1	-2,6
<i>Javni dug, % BDP-a</i>	68,5	60,9	57,4	56,3	55,9	55,6
Procjene za RH, Ministarstvo financija						
<i>Bruto domaći proizvod, realno, %</i>	7,3	3,8	3,8	3,4	2,6	2,5
<i>Deflator BDP-a, %</i>	8,0	12,9	4,5	4,7	5,8	2,5
<i>Osobna potrošnja, realni rast, %</i>	6,9	3,2	5,9	2,5	2,8	2,7
<i>Državna potrošnja, realni rast, %</i>	2,2	6,6	7,3	4,2	3,3	2,4
<i>Bruto investicije u fiksni kapital, realni rast, %</i>	10,7	22,7	5,3	6,1	3,3	2,3
<i>Izvoz roba i usluga, realni rast, %</i>	27,0	-1,4	1,6	0,9	0,9	2,0
<i>Uvoz roba i usluga, realni rast, %</i>	26,8	-4,2	8,4	2,8	2,3	2,4
<i>Rast potrošačkih cijena CPI, % (inflacija)</i>	10,8	8,0	3,0	3,7	4,9	2,3
<i>Ukupni prihodi opće države ESA 2010, % BDP-a</i>	45,2	45,5	46,1	47,1	47,4	-

Ukupni rashodi opće države ESA, % BDP-a	45,1	46,6	48,4	50,1	50,3	-
Ukupni saldo opće države ESA, % BDP-a	0,0	-1,1	-2,3	-3,0	-2,9	-2,8
Neto rashodi opće države, stopa rasta, %	-	-	17,3	11,1	5,6	-
Javni dug, % BDP-a	68,5	60,9	57,4	56,3	54,8	55,9

Izvor: Europska komisija, Ministarstvo financija, DZS, HNB

Tablica 3. Kretanje prihoda i rashoda državnog proračuna u 2024. i 2025. godini, nacionalna metodologija, milijuni EUR

KATEGORIJA / GODINA	2024., mil. EUR	2025., mil. EUR	Stopa rasta '25./'24., %	Razlika '25.-'24., mil. EUR	Prvi plan 2025., mil. EUR	Udio '25. u prvom planu, %
Prihodi	30.502,0	32.579,4	6,8	2.077,4	32.953,0	98,9
Prihodi poslovanja	30.287,0	32.528,1	7,4	2.241,1	32.862,5	99,0
Prihodi od poreza	17.485,0	18.279,9	4,5	794,9	18.499,5	98,8
Porez na dobit	2.709,0	2.695,8	-0,5	-13,2	2.761,4	97,6
PDV	11.444,0	12.332,6	7,8	888,6	12.542,8	98,3
Trošarine	2.807,0	2.974,5	6,0	167,5	2.908,0	102,3
Doprinosi	4.991,0	5.821,4	16,6	830,4	5.553,9	104,8
Pomoći	3.096,0	3.113,8	0,6	17,8	3.678,3	84,7
Prihodi od imovine	624,0	563,2	-9,7	-60,8	570,9	98,7
Prihodi od pristojbi	934,0	1.300,0	39,2	366,0	1.184,8	109,7
Prihodi od prodaje roba i usluga	240,0	246,3	2,6	6,3	232,5	105,9
Prihodi od HZZO-a	2.641,0	3.026,1	14,6	385,1	2.978,8	101,6
Kazne, upravne mjere i ostali prihodi	270,0	177,2	-34,4	-92,8	163,9	108,1
Prihodi od prodaje nefin. imovine	215,0	51,3	-76,2	-163,7	90,5	56,7
Rashodi	32.720,0	35.952,8	9,9	3.232,8	37.007,5	97,2
Rashodi poslovanja	31.122,0	33.852,3	8,8	2.730,3	34.157,1	99,1
Rashodi za zaposlene	5.664,0	6.273,5	10,8	609,5	6.142,4	102,1
Materijalni rashodi	3.220,0	3.657,5	13,6	437,5	3.730,5	98,0
Financijski rashodi	1.159,0	1.202,3	3,7	43,3	1.165,1	103,2
Subvencije	2.377,0	1.644,9	-30,8	-732,1	1.802,8	91,2
Pomoći	6.700,0	7.378,0	10,1	678,0	7.732,5	95,4
Naknade građanima i kućanstvima	10.476,0	12.025,7	14,8	1.549,7	11.281,1	106,6
Ostali rashodi	1.526,0	1.710,3	12,1	184,3	2.302,7	74,3
Rashodi za nabavu nefin. imovine	1.598,0	2.100,5	31,4	502,5	2.850,4	73,7
Ukupni manjak/višk proračuna	-2.218,0	-3.373,4	52,1	-1.155,4	-4.054,5	83,2

Izvor: Ministarstvo financija

Tablica 4. Kretanje prihoda i rashoda konsolidirane opće države u 2024. i 2025. godini, ESA 2010 metodologija, milijuni EUR i udjeli u BDP-u, %

KATEGORIJA / GODINA	2024., mil. EUR	2025., mil. EUR	Stopa rasta '25./'24., %	Razlika '25.-'24., mil. EUR	Prvi plan 2025., % BDP-a	Ostvarenje 2025., % BDP-a
Ukupni prihod	39.567,9	43.752,0	10,6	4.184,2	46,3	47,1
<i>Ukupni tekući prihodi</i>	38.340,0	41.720,3	8,8	3.380,4	44,2	44,9
<i>Direktni porezi</i>	6.761,9	7.333,1	8,4	571,2	7,6	7,9
<i>Indirektni porezi</i>	16.477,2	17.817,0	8,1	1.339,8	19,2	19,2
<i>Socijalni doprinosi</i>	9.835,1	11.354,6	15,4	1.519,5	11,8	12,2
<i>Ostali tekući prihodi</i>	2.652,6	2.584,4	-2,6	-68,3	-	2,8
<i>Prihodi od prodaje</i>	2.613,1	2.631,3	0,7	18,2	-	2,8
<i>Ukupni kapitalni prihodi</i>	1.227,9	2.031,7	65,5	803,8	2,1	2,2
Ukupni rashod	41.569,1	46.548,3	12,0	4.979,1	48,6	50,1
<i>Ukupni tekući rashodi</i>	35.245,7	39.256,8	11,4	4.011,1	40,6	42,2
<i>Tekući transferi</i>	16.180,1	18.064,2	11,6	1.884,1	18,6	19,4
<i>-Socijalne naknade</i>	13.089,7	14.707,0	12,4	1.617,3	15,0	15,8
<i>-Subvencije</i>	1.385,1	1.337,4	-3,4	-47,6	1,4	1,4
<i>-Ostali tekući transferi</i>	1.705,4	2.019,8	18,4	314,4	2,2	2,2
<i>Kamate</i>	1.334,4	1.299,6	-2,6	-34,7	1,6	1,4
<i>Naknade zaposlenicima</i>	11.220,9	12.633,3	12,6	1.412,5	13,0	13,6
<i>Intermedijarna potrošnja</i>	6.510,3	7.259,6	11,5	749,3	7,4	7,8
<i>Ukupni kapitalni rashod</i>	6.323,5	7.291,5	15,3	968,0	7,9	7,8
<i>Investicije</i>	4.483,7	5.594,2	24,8	1.110,5	5,8	6,0
<i>Ostali kapitalni transferi</i>	1.839,8	1.697,3	-7,7	-142,5	2,1	1,8
Neto pozajmljivanje (+) / Neto zaduživanje (-)	-2.001,3	-2.796,2	39,7	-794,9	-2,3	-3,0

Izvor: Ministarstvo financija

Tablica 5. Kretanje duga opće države

KATEGORIJA / GODINA	2021.	2022.	2023.	2024.	2025.	II 2026.
Iznosi u mil. EUR						
<i>Dug opće države po ESA 2010 (Javni dug)</i>	45.629	46.347	48.264	49.284	52.371	54.471
<i>Unutarnji dug opće države</i>	30.120	31.426	34.138	34.413	36.994	37.353
<i>Vanjski dug opće države</i>	15.509	14.921	14.126	14.871	15.377	17.118
Godišnje stope rasta, %						
<i>Dug opće države po ESA 2010 (Javni dug)</i>	4,0	1,6	4,1	2,1	6,3	6,0
<i>Unutarnji dug opće države</i>	1,1	4,3	8,6	0,8	7,5	6,0
<i>Vanjski dug opće države</i>	10,1	-3,8	-5,3	5,3	3,4	5,9

Izvor: HNB

Tablica 6. Proračunske projekcije - Konsolidirana opća država (ESA 2010)

KATEGORIJA / GODINA	2023.	2024.	2025.p	2026.p	2027.p	2028.p
<i>Ukupni prihodi, % BDP-a</i>	45,5	46,1	47,1	50,3	50,1	-
<i>Ukupni rashodi, % BDP-a</i>	46,6	48,4	50,1	50,6	50,4	-
<i>Neto pozajmljivanje/zaduživanje, % BDP-a</i>	-1,1	-2,3	-3,0	-2,9	-2,7	-
<i>Izdaci za kamate, % BDP-a</i>	1,6	1,6	1,4	1,4	1,3	-
<i>Primarni saldo, % BDP-a</i>	0,5	-0,8	-1,6	-1,5	-1,4	-
<i>Strukturni saldo, % BDP-a</i>	-2,5	-3,4	-3,7	-3,1	-2,6	-
<i>Dug opće države po ESA 2010 (Javni dug), % BDP-a</i>	60,9	57,4	56,3	55,9	55,6	-
<i>Obvezujuća fiskalna putanja - rast neto nacionalno financiranih primarnih rashoda, %</i>	-	18,6	6,4	4,9	4,1	3,7
<i>Obvezujuća fiskalna putanja - rast neto nacionalno financiranih primarnih rashoda, kumulativ, %</i>	-	18,6	26,2	32,4	37,8	42,9
<i>Rast neto nacionalno financiranih primarnih rashoda, %</i>	-	17,3	11,1	5,6	-	-
<i>Rast neto nacionalno financiranih primarnih rashoda, kumulativ, %</i>	-	17,3	30,3	37,6	-	-

Izvor: Ministarstvo financija, procjene Europske komisije

Tablica 7. Promjena projekcija za 2026. - Konsolidirana opća država
(ESA 2010)

KATEGORIJA / GODINA	NSFSP (listopad 2024.)	Nacrt proračunskog plana za 2026. (listopad 2025.)	Izvešće o provedbi NSFSP-a (travanj 2026.)
<i>Realni rast BDP-a, %</i>	2,8	2,7	2,6
<i>Ukupni prihodi, % BDP-a</i>	46,2	47,8	47,4
<i>Ukupni rashodi, % BDP-a</i>	48,2	50,8	50,3
<i>Naknade zaposlenima, % BDP-a</i>	12,8	13,6	13,4
<i>Socijalne naknade, % BDP-a</i>	15,3	16,9	16,2
<i>Neto pozajmljivanje/zaduživanje, % BDP-a</i>	-1,9	-2,9	-2,9
<i>Rast neto nacionalno financiranih primarnih rashoda, %</i>	4,9*	5,0	5,6

Izvor: Ministarstvo financija

*Revidirani podatak iz studenog 2024.

Tablica 7. Kretanje i zadnje projekcije* prihoda i rashoda državnog proračuna u razdoblju od 2023. do 2028. godine (nacionalna metodologija), u mlrd. EUR

KATEGORIJA / GODINA	2023.	2024.	2025.	2026.p	2027.p	2028.p	Promjena, 2028.p prema 2024., mlrd. EUR
Prihodi	27,37	30,50	32,58	35,72	35,78	36,59	6,1
<i>Prihodi poslovanja</i>	27,29	30,29	32,53	35,65	35,70	36,51	6,2
<i>Prihodi od poreza</i>	15,50	17,49	18,28	19,08	19,99	20,77	3,3
<i>Porez na dobit</i>	2,35	2,71	2,70	2,69	2,79	2,89	0,2
<i>PDV</i>	10,27	11,44	12,33	12,93	13,66	14,29	2,9
<i>Trošarine</i>	2,41	2,81	2,97	3,17	3,24	3,28	0,5
<i>Doprinosi</i>	4,39	4,99	5,82	6,29	6,62	6,89	1,9
<i>Pomoći</i>	4,07	3,10	3,11	4,73	3,37	2,91	-0,2
<i>Prihodi od imovine</i>	0,73	0,62	0,56	0,53	0,53	0,54	-0,1
<i>Prihodi od pristojbi</i>	0,73	0,93	1,30	1,30	1,31	1,33	0,4
<i>Prihodi od prodaje roba i usluga</i>	0,22	0,24	0,25	0,25	0,24	0,25	0,0
<i>Prihodi od HZZO-a</i>	1,54	2,64	3,03	3,29	3,44	3,62	1,0
<i>Kazne, upravne mjere i ostali prihodi</i>	0,12	0,27	0,18	0,19	0,20	0,21	-0,1
<i>Prihodi od prodaje nefin. imovine</i>	0,10	0,21	0,05	0,76	0,75	0,75	0,5
Rashodi	28,10	32,72	35,95	39,85	39,73	38,82	6,1
<i>Rashodi poslovanja</i>	26,58	31,12	33,85	36,81	36,83	36,33	5,2
<i>Rashodi za zaposlene</i>	3,90	5,66	6,27	6,71	6,83	6,94	1,3
<i>Materijalni rashodi</i>	2,82	3,22	3,66	4,04	4,12	4,29	1,1
<i>Financijski rashodi</i>	0,97	1,16	1,20	1,27	1,42	1,47	0,3
<i>Subvencije</i>	1,62	2,38	1,64	1,30	1,22	1,17	-1,2
<i>Pomoći</i>	6,63	6,70	7,38	8,29	7,90	7,14	0,4
<i>Naknade građanima i kućanstvima</i>	8,81	10,48	12,03	13,08	13,36	13,71	3,2
<i>Ostali rashodi</i>	1,82	1,53	1,71	2,12	1,98	1,61	0,1
<i>Rashodi za nabavu nefin. imovine</i>	1,52	1,60	2,10	3,04	2,90	2,49	0,9
Ukupni manjak/višak proračuna	-0,73	-2,22	-3,37	-4,12	-3,95	-2,23	0,0

Izvor: Ministarstvo financija

*Obrazloženje općeg dijela državnog proračuna za 2026. godinu i projekcije za 2027. i 2028. godinu

POPIS KRATICA

RH	Republika Hrvatska
EU	Europska unija
SAD	Sjedinjene Američke Države
FED	Federal Reserve Bord (Središnja banka SAD-a)
ECB	European Central Bank (Europska centralna banka)
EK	Europska komisija
ESA	European system of national and regional accounts (Europski sustav nacionalnih i regionalnih računa)
DZS	Državni zavod za statistiku
HZMO	Hrvatski zavod za mirovinsko osiguranje
BDP	Bruto domaći proizvod
BDV	Bruto dodana vrijednost
HICP	Harmonised index of consumer prices (Harmonizirani indeks potrošačkih cijena)
CPI	Consumer price indeks (Indeks potrošačkih cijena)
PDV	Porez na dodanu vrijednost

IZVORI PODATAKA

1. Državni zavod za statistiku (travanj 2025. - lipanj 2026.). Priopćenja o kretanju pojedinih pokazatelja.
2. Ministarstvo financija (studeni 2024.). Obrazloženje općeg dijela državnog proračuna za 2025. godinu i projekcije za 2026. i 2027. godinu (dostupno na: <https://mfin.gov.hr/UserDocImages/dokumenti/proracun/2025/Obrazlo%20c5%20beenje%20Dr%20c5%20beavnog%20prora%20c4%20duna%20Republike%20Hrvatske%20za%202025.%20i%20projekcija%20za%202026.%20i%202027..pdf>)
3. Ministarstvo financija (listopad 2025.). Obrazloženje prijedloga izmjena i dopuna državnog proračuna RH i financijskih planova izvanproračunskih korisnika za 2025. godinu (dostupno na: <https://mfin.gov.hr/proracun-86/drzavni-proracun-2025-godina/3816>)
4. Ministarstvo financija (studeni 2025.). Obrazloženje općeg dijela državnog proračuna za 2026. godinu i projekcije za 2027. i 2028. godinu (dostupno na: <https://mfin.gov.hr/UserDocImages/dokumenti/proracun/2026/Obrazlo%20C5%20Eenje%20Dr%20C5%20Eavnog%20prora%20C4%20Duna%20Republike%20Hrvatske%20za%202026.%20i%20projekcija%20za%202027.%20i%202028..pdf>)
5. Vlada Republike Hrvatske (travanj 2026.) Izvješće o napretku u provedbi Nacionalnog srednjoročnog fiskalno-strukturnog plana Republike Hrvatske za 2025. i 2026. godinu
6. Vlada Republike Hrvatske (siječanj 2025. – lipanj 2026.). Vijesti (dostupno na: <https://vlada.gov.hr/vijesti/8>)
7. Hrvatska narodna banka (travanj i svibanj 2026.). Dug opće države (ESA 2010); Nefinancijski računi opće države (dostupno na: <https://www.hnb.hr/statistika/statisticki-podaci/sektor-opce-drzave>)
8. Hrvatska narodna banka (svibanj 2026.). Krediti drugih monetarnih financijskih institucija kućanstvima prema namjeni i valuti; Krediti drugih monetarnih financijskih institucija nefinancijskim društvima prema veličini nefinancijskog društva (dostupno na: <https://www.hnb.hr/statistika/statisticki-podaci/financijski-sektor>)
9. Hrvatski zavod za mirovinsko osiguranje (svibanj 2026.). pregled osnovnih podataka o stanju u sustavu mirovinskog osiguranja za travanj 2026. (isplata u svibnju 2026.). (dostupno na: <https://www.mirovinsko.hr/UserDocImages/statistika/Osnovni-podatci-2026/osnovni-podatci-2026-5-HR.pdf?vel=1120951>)
10. Europska komisija (svibanj 2026.). European Economic Forecast – Spring 2026. (dostupno u pdf. na: <https://economy-finance.ec.europa.eu/economic-forecast-and->

[surveys/economic-forecasts/spring-2026-economic-forecast-slowdown-growth-energy-shock-drives-inflation_en#document](#)

11. Europsko udruženje proizvođača automobila (svibanj 2026.). New car registrations (dostupno na: <https://www.acea.auto/pc-registrations/new-car-registrations-4-2-in-april-2026-year-to-date-battery-electric-19-7-market-share/>)